



2007 Faaliyet Raporu




Yaşam Boyu Güvence





İÇİNDEKİLER

Yönetim ve Denetim Kurulu Üyeleri Fotoğraf	2
Yönetim ve Denetim Kurulu Üyeleri	3
Genel Müdür Mesajı	4
AXA OYAK Sigorta A.Ş. - Temel Veriler, Faaliyet ve Karlılık Oranları	5
AXA OYAK Hayat Sigorta A.Ş. - Temel Veriler, Faaliyet ve Karlılık Oranları	6
Dünya Ekonomisi	7
Türkiye Ekonomisi	8
Türkiye'nin Ekonomik Görünümü	9
Dünyada Sigortacılık	10
Sigorta Endüstrimiz	11
AXA OYAK Sigorta A.Ş. Genel Kurul Toplantı Gündemi	12
AXA OYAK Hayat Sigorta A.Ş. Genel Kurul Toplantı Gündemi	14
İnsan Kaynakları Demografik Verileri	16
Bölge Müdürlükleri ve Temsilcilikler	17
AXA OYAK Sigorta A.Ş. Denetleme Kurulu Raporu	18
AXA OYAK Hayat Sigorta A.Ş. Denetleme Kurulu Raporu	18
İç Denetim Faaliyetleri	19
Risk Yönetimi	19
Plan Bütçe ve Raporlama Departmanı	19
AXA OYAK Hayat Sigorta A.Ş. Bağımsız Denetim Raporu	20
AXA OYAK Sigorta A.Ş. Bağımsız Denetim Raporu	21
AXA OYAK Sigorta A.Ş. - Ortaklık Tablosu	22
AXA OYAK Hayat Sigorta A.Ş. - Ortaklık Tablosu	23
AXA OYAK Sigorta A.Ş. - Kar Dağıtım Tablosu	24
AXA OYAK Hayat Sigorta A.Ş. - Kar Dağıtım Tablosu	25
AXA OYAK Sigorta A.Ş. - Ayrıntılı Bilançoları	26
AXA OYAK Hayat Sigorta A.Ş. - Ayrıntılı Bilançoları	31
AXA OYAK Sigorta A.Ş. - Ayrıntılı Gelir Tabloları	36
AXA OYAK Hayat Sigorta A.Ş. - Ayrıntılı Gelir Tabloları	38
AXA OYAK Sigorta A.Ş. - Kar/Zarar Tablosu	40
AXA OYAK Hayat Sigorta A.Ş. - Kar/Zarar Tablosu	41
AXA OYAK Sigorta A.Ş. - 2007 Yılı'nın Ardından	42
AXA OYAK Hayat Sigorta A.Ş. - 2007 Yılı'nın Ardından	44
AXA OYAK Üst Yönetim Kadrosu	46
AXA OYAK'tan Sosyal Sorumluluk Kampanyası	47
AXA OYAK 2007 Acenteler Toplantısı	48



① *Dr. Ali Caner Öner*
AXA OYAK Yönetim Kurulu Üyesi

② *Prof. Dr. Ali Hüsrev Bozer*
AXA OYAK Yönetim Kurulu Üyesi

③ *Dinç Kızıldemir*
AXA OYAK Yönetim Kurulu Üyesi

④ *Dr. Mehmet Aydın Müderrisoğlu*
AXA OYAK Yönetim Kurulu Başkanı

⑤ *Jean Raymond T. Abat*
AXA OYAK Yönetim Kurulu Üyesi

⑥ *Elie Sisso*
AXA OYAK Yönetim Kurulu Üyesi

⑦ *Nurhan Özdamar*
AXA OYAK Yönetim Kurulu Üyesi

⑧ *Hakkı Cemal Ererdi*
AXA OYAK Genel Müdürü

○ *Jacques Roland P. Maire*
AXA OYAK Yönetim Kurulu Üyesi
Fotoğrafta yer almamaktadır.



Fatma Canlı
AXA OYAK
Denetim Kurulu Üyesi



Fahrettin Doğan
AXA OYAK
Denetim Kurulu Üyesi

yönetim kurulu üyeleri

Mehmet Aydın Müderrisoğlu

Ünvan	Yönetim Kurulu Başkanı
Doğum Tarihi	08/09/1948
Cinsiyet	Erkek
İşe başlama tarihi	10/10/2001
Bitirdiği son okul	Pennsylvania State University State College - Doktora

Jean Raymond Thierry Abat

Ünvan	Yönetim Kurulu Üyesi
Doğum Tarihi	10/12/1949
Cinsiyet	Erkek
İşe başlama tarihi	18/04/2003
Bitirdiği son okul	Institut Droit des Affaires - Lisans

Ali Caner Öner

Ünvan	Yönetim Kurulu Üyesi
Doğum Tarihi	22/07/1948
Cinsiyet	Erkek
İşe başlama tarihi	14/11/2001
Bitirdiği son okul	Pittsburg Üniversitesi - Yüksek lisans

Ali Hüsrev Bozer

Ünvan	Yönetim Kurulu Üyesi
Doğum Tarihi	28/07/1925
Cinsiyet	Erkek
İşe başlama tarihi	14/11/2001
Bitirdiği son okul	Neuchatel Fakültesi - Doktora

Dinç Kızıldemir

Ünvan	Yönetim Kurulu Üyesi
Doğum Tarihi	23/09/1952
Cinsiyet	Erkek
İşe başlama tarihi	14/11/2001
Bitirdiği son okul	Boğaziçi Üniversitesi - Lisans

Jaques Roland Paul Maire

Ünvan	Yönetim Kurulu Üyesi
Doğum Tarihi	04/04/1962
Cinsiyet	Erkek
İşe başlama tarihi	22/03/2007
Bitirdiği son okul	Universite Paris X-Nanterre - Lisans

Nurhan Özdamar

Ünvan	Yönetim Kurulu Üyesi
Doğum Tarihi	01/01/1953
Cinsiyet	Kadın
İşe başlama tarihi	01/04/2005
Bitirdiği son okul	Orta Doğu Teknik Üniversitesi - Lisans

Elie Sisso

Ünvan	Yönetim Kurulu Üyesi
Doğum Tarihi	20/05/1959
Cinsiyet	Erkek
İşe başlama tarihi	01/04/2005
Bitirdiği son okul	Ecole Centrale de Nantes Yüksek Lisans

Hakkı Cemal Ererdi

Ünvan	Genel Müdür
Doğum Tarihi	20/06/1953
Cinsiyet	Erkek
İşe başlama tarihi	16/09/2002
Bitirdiği son okul	İTİA İşletme Fakültesi - Lisans

denetim kurulu üyeleri

Fahrettin Doğan

Ünvan	Denetim Kurulu Üyesi
Doğum Tarihi	01/01/1944
Cinsiyet	Erkek
İşe başlama tarihi	14/03/2002
Bitirdiği son okul	İstanbul Üniversitesi - Lisans

Fatma Canlı

Ünvan	Denetim Kurulu Üyesi
Doğum Tarihi	28/01/1968
Cinsiyet	Kadın
İşe başlama tarihi	01/04/2004
Bitirdiği son okul	Ankara Üniversitesi - Lisans

Genel Müdür Mesajı

2007 yılında AXA OYAK grubu olarak bir başka başarılı yılı da geride bıraktık. Ortaklarımıza, acentelerimize, müşterilerimize ve çalışanlarımıza karşı sorumluluklarımızı yerine getirmenin huzurunu yaşıyoruz.

2007 yılında gerek prim üretimi ve gerekse kârlılık anlamında çok önemli gelişmeler sağladık. AXA OYAK Sigorta'da %20'lik, AXA OYAK Hayat Sigorta'da ise %11'lik büyüme gerçekleştirerek reel büyüme trendimizi devam ettirdik. Grubumuz, 1 milyar Amerikan doları prim üretimi çitasını geçmek sureti ile

Avrupa ölçeğinde bile orta boy bir şirketten büyük ölçekli bir şirkete doğru hızla gelişmektedir. AXA OYAK Sigorta'da Hazine-Sigortacılık Genel Müdürlüğü'nün çok başarılı biçimde oluşturduğu kanuni alt yapıya uygun olarak kazanılmış prime deprem etkisini dikkate alarak gerekli düzeltmeler yapıldı. Özellikle rezervlerimizi mevcut kanuni sınırların üzerinde tespit ederek uzun vadede şirketimizin sorumluluklarını tam olarak karşılayabileceği bir temel oluşturuldu. Bu, negatif etki yaratan 28 milyon YTL'lik değişime rağmen 50 milyon YTL net kar elde edildi. AXA OYAK Hayat şirketimizde ise, bir önceki yıla göre %50 civarında bir kâr artışı sağlayarak 15 milyon YTL net kar elde edildi. 2003 yılından itibaren sektör ortalamalarının çok üzerinde elde ettiğimiz öz kaynak karlılık oranlarını bu yıl da gerçekleştirdiğimizi düşünüyoruz.



2007 yılında AXAOYAK grubu açısından elde edilen en büyük iki kazanımdan ilki acentelerimizin şirketin zor ve sabır isteyen iş kabul ve fiyatlama prensiplerine tek bir ses olarak uyum sağlamaları ve bunun uzun vadede kendi lehlerine olan sonuçlarını görmeye başlamalarıdır. İkinci ve bizim için en önemli bir diğer husus ise çalışanlarımızın bilgi ile yönetme anlayışına büyük bir inançla sarılmaları ve değişime sahip çıkmalarıdır. Bizim için son derece önemli olan bu iki grubun şirket prensipleri içerisinde uyumlu ve ahenkli çalışma anlayışında oldukları takdirde

neler yapabileceklerini 2008 ve sonraki yıllarda daha da etkin biçimde göreceğiz.

AXA OYAK, bugüne kadar farklı, değişime ve inovasyona inanan, müşteri bakış açısı ile yaptıklarını tekrar tekrar değerlendiren bir şirket olarak "kârlı büyüme" anlayışını sigorta sektöründe gerçekleştiren yegane grup olmuştur. Bundan sonra da beklentimiz şirketlerimizin sektördeki "piyasa yönlendirici" konumunu sürekli olarak geliştirmek ve başarı çitasını daima yukarı çıkarmaktır.

2007 yılının zor koşullarında grubumuzun başarılı sonuçlar almasında katkısı olan başta sigortalılarımız olmak üzere, acentelerimize, çalışanlarımıza ve ortaklarımıza şükranlarımızı sunarım.

H.Cemal ERERDİ
Genel Müdür

AXA OYAK SİGORTA A.Ş.

TEMEL VERİLER (BİN YTL)

	2007	2006	2005	2004	2003
Alınan Prim	1.129.745	944.759	759.854	666.192	440.054
Ödenen Tazminat	619.973	510.249	466.193	358.740	223.509
Teknik Kâr	58.694	59.078	41.207	31.923	13.996
Genel Giderler	59.001	49.769	47.650	40.831	36.799
Mali Gelir (Net)	80.062	67.130	66.951	53.981	42.995
V.Ö. Kâr	79.755	76.439	60.509	45.073	20.192
Net Kâr	50.271	63.255	43.341	21.823	15.184
Özkaynak	302.639	186.629	155.662	85.243	67.450
Ödenmiş Sermaye	222.560	171.675	154.065	74.065	50.000
Toplam Aktifler	1.126.012	881.433	714.078	512.914	342.935
Poliçe Adedi	2.628.028	2.251.854	2.174.968	1.691.198	1.330.533
Personel Adedi	453	440	444	453	466

AXA OYAK SİGORTA A.Ş.

FAALİYET VE KARLILIK ORANLARI

	2007	2006	2005	2004	2003
Hasar / Prim	%67.4	%65.7	%70.6	%70.5	%68.8
Genel Gider / Prim	%5.2	%5.3	%6.3	%6.1	%8.4
Birleşik Oran	%100.0	%98.9	%100.9	%101.5	%106.3
Teknik Kâr / Prim	%5.2	%6.3	%5.4	%4.8	%3.2
V.Ö. Kâr / Prim	%7.0	%8.1	%8.0	%6.8	%4.6
Prim / Özkaynak	%373.3	%506.2	%488.1	%781.5	%652.4
V.Ö. Kâr / Özkaynak	%26.3	%41.0	%38.9	%52.9	%29.9
Özkaynak / Toplam Aktif	%26.9	%21.2	%21.8	%16.6	%19.7
Sabit Aktif / Özkaynak	%10.8	%18.1	%20.8	%42.2	%56.7
Alacakların Tahsil Süresi (Gün)	87	100	101	93	105

*Özkaynak tutarı dönem karını içermemektedir.

AXA OYAK HAYAT SİGORTA A.Ş.

TEMEL VERİLER (BİN YTL)

	2007	2006	2005	2004	2003
Alınan Prim	140.846	127.215	113.261	106.834	100.604
Ödenen Hasar	48.107	42.520	43.553	47.004	35.519
Teknik Kâr	18.629	18.108	15.477	14.980	13.731
Genel Giderler	11.735	10.131	9.745	10.535	9.295
Mali Gelir (Net)	13.852	8.542	9.021	9.497	11.822
V.Ö. Kâr	20.746	13.456	14.753	13.943	16.259
Net Kâr	15.571	10.318	10.745	8.191	10.884
Özkaynak*	34.727	29.074	26.214	16.768	11.369
Ödenmiş Sermaye	26.185	23.370	23.370	12.235	9.500
Toplam Aktifler	339.054	325.814	300.317	232.705	191.124
Poliçe Adedi	1,140,517	900.266	845.338	795.034	694.926
Personel Adedi	121	133	162	249	254

AXA OYAK HAYAT SİGORTA A.Ş.

FAALİYET VE KARLILIK ORANLAR

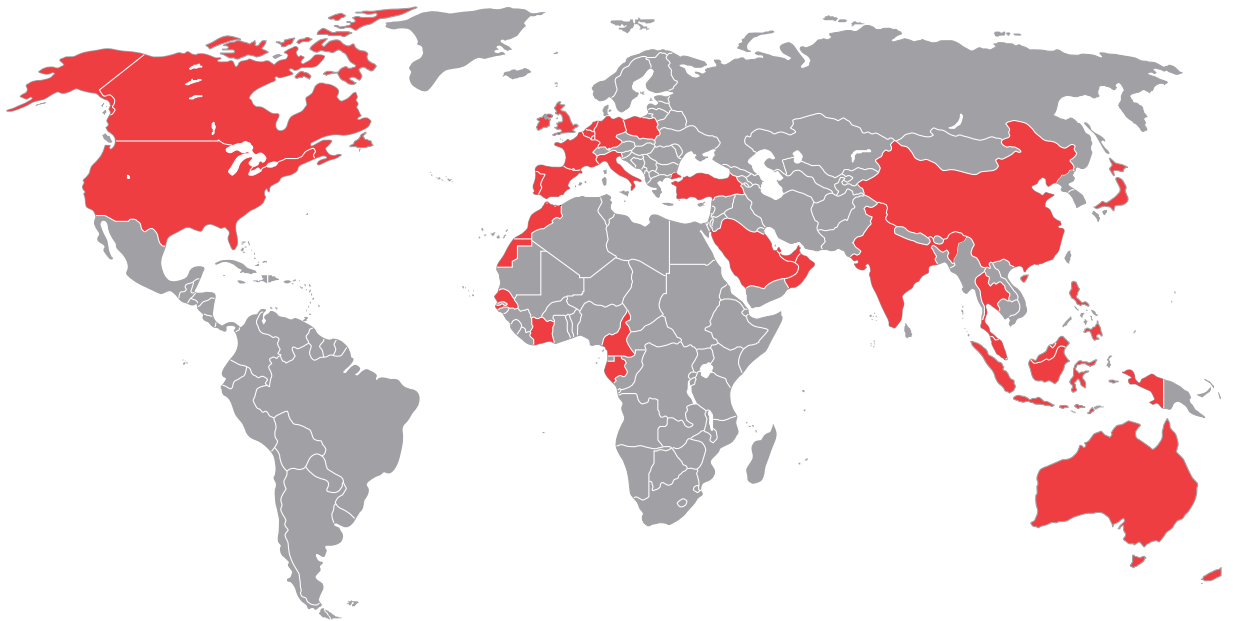
	2007	2006	2005	2004	2003
Genel Gider / Prim	%8.3	%7.9	%8.6	%9.9	%9.2
Teknik Kâr / Prim	%13.2	%14.2	%14.0	%13.9	%13.6
Matematik Karş. / Toplam Aktif	%65.5	%70.6	%72.1	%77.1	%73.6
Prim / Özkaynak	%405.6	%437.6	%432.1	%637.1	%884.9
V.Ö. Kâr / Özkaynak	%59.7	%46.4	%56.3	%83.2	%143.0
Özkaynak / Toplam Aktif	%10.2	%8.9	%8.7	%7.2	%5.9
Sabit Aktif / Özkaynak	%7.5	%8.8	%11.1	%18.3	%44.0

*Özkaynak tutarı dönem karını içermemektedir.

DÜNYA EKONOMİSİ

Dünya ekonomisinde 2007 yılına damga vuran ekonomik olaylar, Amerikan tutsat piyasasındaki dalgalanmanın tetiklediği gerilim, kredi piyasasındaki daralma ve doların hızlı değer kaybı oldu. Gerilimin birçok açıdan kontrol altına alındığı söylene de bankaların yaşanan dalgalanmadan kaynaklanan zararlarının henüz bilançolara tam olarak yansıtılmadığı iddia edilmekte, yine beklenen büyük ölçekli iflaslarla karşılaşmadığı görülmektedir. Yılın sonlarına doğru merkez bankalarının birlikte hareket etme kararları, piyasanın ihtiyacı olan likiditenin gereğinde arz edileceği beklentisini oluşturdu. Morgan Stanley rakamlarına göre Dünya ekonomisi 2006 yılında yüzde 6.2 oranında büyürken, büyümenin 2007 yılında yüzde 6 düzeyinde gerçekleşeceği, 2008 yılı beklentilerinin ise yüzde 4.6 seviyesinde olduğu görülüyor. Yavaşlamanın özellikle gelişmiş ülkelerden kaynaklanacağı bekleniyor. 2006 gerçekleşmiş ve 2007 tahminlerine bakıldığında, ABD'nin büyüme hızının yüzde 2.9'dan yüzde 1.8'e, Avrupa'nın ise yüzde 2.9'dan yüzde 2'e gerileyeceği görülüyor. Japonya'nın yüzde 2.1, Çin'in ise yüzde 10 civarındaki büyüme hızını koruyacağı tahmin ediliyor. Amerika'daki yavaşlamanın ilk sinyalleri yılın ortalarında konut inşa piyasasında gözlemlendi. Üretim faaliyetlerine dair en bilinen gösterge olan Amerikan ISM (Institute for Supply Management), üretim sektörü endeksindeki düşüş, yavaşlamanın ekonominin geneline yayıldığı görüşünü de kuvvetlendirmektedir.

Reuters tarafından gerçekleştirilen "2008 Yatırım Beklentileri Zirvesi'nde de 1970'lerdeki benzer bir "stagflasyon" olabileceği endişeleri dile getirildi. Şu sıralar kredi daralmasının etkilerini azaltmak için yapılan likidite artırımlarının da enflasyon üzerinde olumsuz bir etki yaratacağı düşünülüyor. Avrupa Merkez Bankası'nın 2008 enflasyon beklentisi halâ yüzde 2.5 düzeyinde bulunurken, Avro bölgesinin enflasyonu Kasım itibarıyla yüzde 3.1'e yükseldi. ABD'de de yıllık çekirdek enflasyonun Kasım ayı itibarıyla yüzde 2.2 çıkması, piyasaların enflasyon artışı endişelerini artırıyor. Prodüktivite artışının yavaşlaması ve yükselen enerji maliyetlerinin enflasyonu artıracağı savunuluyor. Gelişmekte olan ekonomilerde de enflasyon korkusu oluşuyor. Kurları dolara bağlanmış olan Ortadoğu ülkeleri, zayıflayan dolarla birlikte yüksek enflasyon oranları ile karşı karşıya kalıyor. Çin'de son 11 yılın en yüksek enflasyon oranlarına ulaşıldığı açıklandı. Parasal genişlemenin devamı halinde kronik enflasyon sorununun 30 yıl sonra tekrar gündeme oturma tehlikesi bulunuyor. Faiz oranlarının da enflasyon etkisi altına gireceği beklenirken analistler, ABD faizlerinin yıl başında daha da inebileceği fakat yıl sonunda yüzde 4.5'lere tekrar yükselebileceğini tahmin ediyorlar.



TÜRKİYE EKONOMİSİ

2007'de çok sayıda iç ve dış faktörün etkili olduğu Türkiye ekonomisi, yılı, büyüme hızında yavaşlama, yüksek cari açık ve hedefin üzerinde, ancak tek haneli enflasyonla kapattı.

Ekonomi, geride bıraktığımız yılı, Cumhurbaşkanlığı seçim süreci, genel seçimler, referandum, terör olayları ve Irak'ın kuzeyine sınır ötesi operasyon konusu gibi gelişmelerin etkisi altında geçirdi.

Bütün bu etkileşimlere karşı, ekonomik ve siyasi istikrar, kamu-özel sektör işbirliği ve diyalogu sayesinde, Türkiye ekonomisinde çok fazla kırılganlık yaşandı. Ekonomide sinyal veren göstergeler ise "büyüme oranı, istihdam, bütçe, cari açık ve enflasyon oranı" olarak sıralanıyor.

2007'nin 3'üncü çeyreğinde yüzde 2 düzeyinde gerçekleşen ve düşük kalan büyümeyle, yıl sonu büyüme hızının yüzde 5'lik hedefin altında yüzde 4.5 olarak gerçekleştiği açıklandı. Ancak Türkiye ekonomisi, beklenenin altında kalsa da 3'üncü çeyrekle birlikte "23 çeyrek dönemdir" büyümesini de aralıksız sürdürmüş oldu. İhracattaki güçlü artışlara rağmen yüksek seyreden cari açık ise bu yıl da kaygı uyandırmaya devam etti.

Verilere göre, 2007 yılı genelinde enflasyon tek haneli rakamlarda seyretti. Enflasyon Temmuz ayında üretici fiyatlarında yüzde 2.08'e kadar, TÜFE bazında da yüzde 6.90'a kadar geriledi. Bu yıl yıllık bazda ÜFE'de yüzde 5.94, TÜFE'de yüzde 8.39 artış kaydedildi. Geçen yıl bu rakamlar sırasıyla yüzde 9.37 ve yüzde 9.93 idi.

2007 Ocak - Ekim döneminde ihracat 86 milyar 155 milyon dolar, ithalat 137 milyar 36 milyon dolar, dış ticaret açığı 50 milyar 882 milyon dolar, ihracatın ithalatı karşılama oranı yüzde 62.9 düzeyinde gerçekleşti. İhracatçı birlikleri kayıtlarına göre ise bu yıl ihracat Aralık sonu itibarıyla 106 milyar dolara ulaştı.

Merkez Bankası'nın açıkladığı ödemeler dengesi bilançosuna göre bu yıl Ocak-Ekim döneminde cari açık 29 milyar 65 milyon dolara ulaştı. Geçen yıl aynı dönemde, cari açık 26 milyar dolar idi. Geçen yılın sonunda 32 milyar 864 milyon dolar düzeyinde olan cari açığın, bu yıl sonunda 36.4 milyar dolara ulaşması bekleniyor.

Bu yıl, özellikle ABD kaynaklı mortgage kredilerinde yaşanan sorunlar ve yurtiçinde yaşanan seçim süreçlerinin baskısıyla finansal piyasalarda yaşanan dalgalanmalar, Türkiye'de henüz yerleşmiş bir konut finansman piyasası bulunmayışı ve son yıllarda ekonomik temellerde sağlanan iyileşmeye de bağlı olarak sınırlı kaldı.

Aşırı değerli YTL özellikle ihracatçıların şikayet konusu olurken, düşük döviz fiyatlarına müdahale isteği ile Merkez Bankası'nın faiz oranlarında indirim beklentisi yıl içinde en fazla dile getirilen konular oldu.

Geçen yıl sonunda serbest piyasada satış fiyatı 1.4145 YTL olan dolar, 31 Aralık 2007 tarihinde 1.1721 YTL oldu. Euro'nun satış fiyatı ise 2006 yıl sonunda 1.8632 YTL iken, 31 Aralık 2007 tarihinde 1.7210 YTL düzeyinde gerçekleşti.

2007 yılında devlet iç borçlanma senetlerinin faiz oranları yüzde 15 ile yüzde 22 arasında değişirken, bankaların mevduat faizleri ise yıl sonu itibarıyla yüzde 10 ile yüzde 17.50 arasında seyretti.

Yine 2007 yılında elde edilen özelleştirme geliri, onay ve imza aşamasında olanlar dahil 7 milyar 754.2 milyon dolar oldu. 2006 yılında ise 8 milyar 96,2 milyon dolar gelir elde edilmişti.

Bu yıl içinde yapılan toplam 2 milyar 298.5 milyon dolarlık blok satışlarda Mersin Limanı, Karayolları Genel Müdürlüğü'nün İstanbul Levent'teki arsası ile Emekli Sandığı mülkiyetindeki Bursa Çelik Palas Oteli, THY-USAŞ (yüzde 64 hissesi) ön plana çıktı. 2007'de gerçekleştirilen tek halka arz ise Mayıs ayındaki 1 milyar 838.6 milyon dolarlık Halk Bankası arzı oldu.

TÜRKİYE'NİN EKONOMİK GÖRÜNÜMÜ

	Birim	2002	2003	2004	2005	2006	2007
GSYİH	USD milyar	230	305	390	481	526	659
GSYİH	YTL milyon	350,476	454,781	559,033	648,932	758,391	856,387
Yıllık Büyüme	%	6.2	5.3	9.4	8.4	6.9	4.5
Ortalama Nüfus	milyon	69.7	70.9	71.4	72.1	73.0	74
Kişi Başı GSMH	USD	2,572	3,362	4,225	5,035	5,352	6,548*
Enflasyon TÜFE (Ort.)	%	45.0	25.3	10.6	5.9	9.7	8.4

*TUIK tarafından oluşturulan yeni seriye göre 9.333 USD

	Birim	2002	2003	2004	2005	2006	2007
Gelirler	YTL	76,400	100,238	108,569	137,981	171,700	188,000
Giderler	YTL	115,486	140,053	139,412	146,098	175,300	202,900
Faiz Giderleri	YTL	51,870	58,609	56,750	45,680	45,500	49,000
Bütçe Dengesi	YTL	-39,086	-39,815	-30,843	-8,117	-3,600	-14,900
GSYİH'ya oranı	%	-14.5	-11.2	-7.2	-1.7	-0.6	-2.3
Faiz Dışı Fazla Dengesi		12,784	18,794	25,907	37,563	42,300	34,100
GSYİH'ya oranı	%	4.7	5.3	6.0	7.7	7.3	5.3

	Birim	2002	2003	2004	2005	2006	2007
Cari İşlemler Dengesi	USD milyar	-2	-7	-16	-23	-33	-36
GSYİH'ya oranı	%	-0.9	-2.8	-5.1	-6.2	-8.2	-7.1
Toplam İhracat	USD milyar	40	51	67	77	86	106
İthalat	USD milyar	-49	-65	-91	-106	-124	-167
Dış Ticaret Dengesi	USD milyar	-8	-14	-24	-29	-38	-60
Cari İşlemler Dengesi	%	-0,8	-3,3	-5,2	-6,2	-8,1	-7,5

DÜNYADA SİGORTACILIK

2007 yılının sigortacılar açısından kesinlikle hasarsız bir yıl olduğunu söylemek mümkün değil, nitekim yıkıcı Kyrril kasırgası ile başlayıp yaz aylarındaki California Yangınları ve Avrupa'daki sel felaketiyle kadastrofik nitelikli hasarlar devam etti. Ancak bu hasarlara karşı sigorta endüstrisinin açıklanan ilk sonuçları 2007 yılının kârlılık anlamında çok iyi bir yıl olduğunu gösteriyor.



Münich Re'nin 2007 yılı raporunda 2007 yılının en önemli özelliği olarak "megafelaketsiz" bir yıl olduğu belirtilmiştir, ancak daha düşük ölçekli hasarların adetçe artması sigorta sektörünün 2006 yılındaki toplam hasar rakamlarının üstünde hasarlarla karşılaştığını göstermektedir.

Yine Münich Re bu yıl yayınlanan yıllık doğal afet raporunda doğal afet hasarlarının %50 artarak \$ 75 milyar dolar'a ulaştığını, doğal afetten gelen hasarların en büyük nedeninin ise küresel ısınma olduğunu belirtmiştir. Münich Re "Rakamlar beklentilerimize göre gerçekleşti. Olağan dışı hava koşulları gidişatına bakıldığında küresel ısınma şimdiden etkisini göstermektedir ve gelecekte artış olacaktır" şeklinde açıklama yapmıştır.

2007'nin en büyük felaketi Japonya'nın Niigata bölgesindeki 6.8 büyüklüğündeki deprem olmuştur. Temmuz'da gerçekleşen depremde 11 kişi hayatını yitirmiş, Nükleer Güç santrali hasar görmüş ve

toplam hasar meblağı \$ 12.5 milyar dolara ulaşmıştır. Depremde gerçekleşen sigortalı hasar rakamı ise sadece \$ 300 milyon olarak belirtilmiştir. Sigorta sektörü için en maliyetli olay ise 49 kişinin ölümüne yol açan ve Avrupa'yı Ocak'ta vuran Kyrril kış kasırgası olmuştur. Kasırganın sebep olduğu \$10 milyarı aşan hasar'ın \$ 5.8 milyarı sigortalıydı.

Münich Re'ye göre çok sayıda insanın hayatını kaybettiği en büyük felaket ise Sidr siklonudur. Bangladeş ve Hindistan'da 3.300 kişinin ölümüne sebep olan siklon Kasım ayında gerçekleşti, \$ 2.3 milyar'a sebep olan olayda hemen hemen hiç sigorta yoktu.

Sigorta sektörünü ciddi anlamda etkileyecek herkesin hemfikir olduğu en önemli tehdit ise fiyatların aşağı doğru giden trendinin devam etmesiydi. Tüm önemli endüstriyel konferanslarda sürekli olarak fiyatları aşağıya çekmek için baskı olduğu belirtilerek doğal olarak 2008'in başlangıcından itibaren önemli fiyat yumuşaması olacağı beklentileri açıklanıyordu.

2007 yılının sonlarına doğru yaşanan diğer bir önemli gelişme ise ABD'nin ev kredisi sektöründe yaşanan olayların dünya çapındaki etkilerinin Sigorta ve Reasürans sektörüne nasıl yansıtacağı ve kimlerin etkileneceği konusuydu. Önce mortgage ile ilgili sigortalarda yoğunlaşan üç Amerikan şirketinin ratinglerinin düşürülmesi beklentisi, diğer yandan bu pazarın çıkardığı tahvilleri satın alan Swiss Re'nin 1 milyar Euro civarında bir karşılık ayırması, senenin son günlerinde de AIG'nin 5 milyar USD civarında bir karşılığı ayırması daha başka şirketlerin de bu krizden etkileneceği beklentisini gündeme getirmiştir. Ancak bu gelişmelerin esas sonuçlarının 2008 yılında daha net ortaya çıkacağı ve de hayat ve emeklilik şirketlerinin bu krize karşı daha kırılgan olacağı herkes tarafından kabul edilmektedir.

SİGORTA ENDÜSTRİMİZ

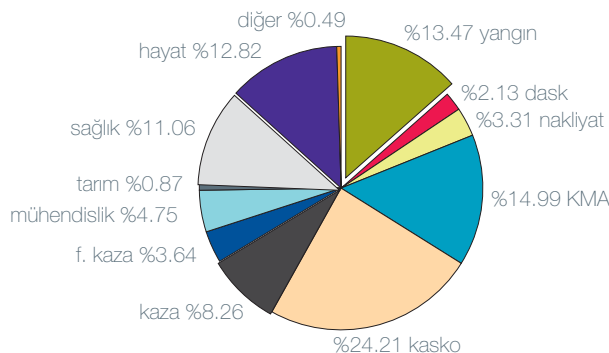
Türk Sigorta Endüstrisinin 2007 yılını değerlendirirken bu yılı tanımlayan en önemli tespit "yerli sermayedarların sigortacılık işinden çıkması" idi. Geçmiş yıllarda sigorta endüstrisinin sürekli olarak enflasyonun altında getiri elde etmesinin yanında yabancı yatırımcıların Türkiye'nin potansiyelini dikkate alarak şirketlerin geleceğini hesaba katarak ödedikleri fiyatlar bu gelişimi hızlandırdı. 2008 yılında tamamı yerli sermayeye ait şirketlerin birkaç adetle sınırlı kalacağını göreceğimizi düşünüyoruz. 2007 yılının bir diğer önemli gelişmesi sigorta endüstrimize yeni giren sermayedarların yeniden yapılanma adına kadrolaşma ve strateji oluşturma gayretlerine yoğunlaşmalarıydı. Diğer yandan 2007 yılında Hazine Sigortacılık Genel Müdürlüğü'nün çok büyük çabaları ile sektörümüzün ihtiyacı olan kanun ve buna bağlı yönetmelikleri çıkarması en önemli gelişmeydi. Özellikle getirilen yeni kuralların sigorta sektörünün daha şeffaf olması, mukayese edilebilir raporlar oluşturması yanında serbest rekabetin şirketlerin mali güçlerini etkilemeden uygulanabilmesine olanak vereceği bu gücün eksilmesi durumunda ise, ortaya koyduğu denetim mekanizması yolu ile sermayedarın ilave kaynak aktarması gerekliliğini ortaya koyduğu görülmektedir.

2008 yılı Temmuz ayından itibaren Mecburi Mali Sorumluluk sigortalarının tamamen serbest bırakılması kararının da sektörümüz için çok önemli olduğunu düşünüyoruz. Bunu diğer branşlardaki tarifelerin de en kısa sürede kaldırılmasının takip edeceği umudu içindeyiz.

Sektörün 2007 yılında 11.008.695.753 YTL toplam prim üretimine ulaştığı, bunun 9.597.468.685 YTL'sinin elementer branşta, 1.411.227.068 YTL'nin ise hayat branşında olduğu görülmektedir. Bu yıl daha net bir biçimde hayat branşının payının küçüldüğünü görmekteyiz, nitekim hayatın toplam portföy içindeki payının %12.82'ye gerilediği görülmektedir.

Branşların portföy içindeki payları:

Yangın	%13.47	F.Kaza	%3.64
Dask	%2.13	Mühendislik	%4.75
Nakliyat	%3.31	Tarım	%0.87
KMA	%14.99	Sağlık	%11.06
Kasko	%24.21	Hayat	%12.82
Kaza	%8.26	Diğer	%0.49



Sektörü büyüme açısından değerlendirdiğimizde 2006 yılına göre büyümenin toplamda %13.88, civarında gerçekleştiğini görmekteyiz.

2007 yılında sektörün elementer branşta %15.89 civarında, hayat branşında ise %1.83 civarında büyüdüğü görülmektedir. Elementer sektörün reel büyümesinin devam ettiği görülürken hayat branşındaki küçülmenin sebebinin özellikle bireysel emeklilik alanına geçişten kaynaklandığı söylenebilir. 2007 yılında Ferdi Kaza, Mühendislik, Sağlık ve Tarım branşlarında sağlanan yüksek orandaki büyümeler bu branşların prim büyüklüğünde önemli paylara ulaşmasını sağlamıştır.

Branş bazında yıllık prim artış oranları:

Yangın	%7.45	H.Koruma	%44.43
Dask	%15.27	Mühendislik	%21.52
Nakliyat	%5.38	Tarım	%75.35
KMA	%15.53	Sağlık	%23.77
Kaza	%14.60	Hayat	%1.83
F.Kaza	%33.68		

2007 yılında sigorta sektörümüzde gerçekleşen özkaynak karlılığı dikkate alındığında elementer branşta çalışan şirketlerin %8 hayat şirketlerinin ise %21.7 civarında özkaynak karlılığı elde ettikleri görülmektedir, elementer branşta yıllardır reel getiri elde edememe sorununun 2007 yılında da devam ettiği görülmektedir.

Diğer yandan 2007 yılında Elementer branşta çalışan şirketlerin teknik kar oranının %2,56, hayat şirketlerinin ise teknik zararının %3,07 olarak gerçekleştiği görülmektedir. Branş bazında konunun incelenmesinde ise, aşağıdaki tabloda görülen teknik karlılık elde edilmiştir.

Yangın	%4.12	Kasko	%0.15
Nakliyat	%23.13	F. Kaza	%34.74
Mühendislik	%8.69	Sağlık	%0.15
Tarım	%7.45	Hayat	%16.65
Trafik	%15.45		

Sektörün son yıllardaki teknik kar zafiyeti nedeni ile yıl içinde şirketlerin teknik kar gerçekleştirme amacına dönük politikalar uygulama arzularının senenin son iki ayında rekabet tanımı dışında rakibe göre fiyat kırma anlayışının hortlaması ile maalesef yeterince başarılı olamadı. Ancak, yine de 2007 yılında 2006 yılına göre teknik kar da az da olsa, olumlu bir gelişme elde edildiğini görmekteyiz.

Yönetim Kurulu Üyeleri'nin hesap dönemi içinde yapılan toplantılara katılımları hakkında bilgiler: Elementer branşı için 7 toplantı ve tam katılım, hayat branşı için 7 toplantı ve tam katılım, Holding için 8 toplantı ve tam katılım olup oy birliğiyle kararlar alınmıştır.

- 1- Başkan, Katip ve Oy Toplayıcıdan oluşan Başkanlık Divanının kurulması ve Genel Kurul Tutanaklarının imzalanması için Başkanlık Divanına yetki verilmesi,
- 2- Yönetim Kurulu ve Denetçiler tarafından verilen raporların okunması,
- 3- Bağımsız Dış Denetim Raporunun okunması,
- 4- Şirketin Bilanço, Kar-Zarar Hesaplarının okunması, müzakeresi ve tasdiki ile Kar'ın dağıtılması hakkındaki tekliflerin tasdiki veya değiştirilecek şekilde kabul yahut reddi,
- 5- Yıl içerisinde değişen yönetim kurulu üyeleri ve denetim kurulu üyelerinin onaya sunulması,
- 6- Yönetim Kurulu ve Denetçilerin ibra edilmesi,
- 7- Yönetim Kurulu Üyeleri ile Denetçilerin seçimi,
- 8- Yönetim Kurulu Üyeleri ve Denetçilerin ücretlerinin belirlenmesi,
- 9- Şirket sermayesinin, 53.971.051,69 (elliüç milyon dokuzyüz yetmişbirbin elli bir Yeni Türk Lirası, altmış dokuz Yeni Kuruş) 31.12.2007 tarihinde bilançoda yer alan deprem hasar karşılığı, 16,08 (onaltı Yeni Türk Lirası, sekiz Yeni Kuruş) fevkalade yedek akçe, 701,14 (yediyüzbir Yeni Türk Lirası, ondört Yeni Kuruş) gayrimenkul satış karı ile 33.768.231,09 (otuzüç milyon yediyüz altmışsekiz bin ikiyüz otuzbir Yeni Türk Lirası, dokuz Yeni Kuruş) 2007 yılı Şirket karının sermayeye eklenmesi sonucu, 87.740.000 (seksen yedi milyon yediyüz kırkbin Yeni Türk Lirası) artırılması ve bu suretle halen 222.560.000 (ikiyüz yirmiiki milyon beşyüz altmış bin) Yeni Türk Lirası olan sermayenin 310.300.000 (üçyüzonmilyonüçyüzbin) Yeni Türk Lirasına çıkarılmasının ve ortaklara bedelsiz hisse verilmesinin karara bağlanması,
- 10- Şirket Ana Sözleşmesinin 7. maddesinin yukarıda 9. maddede belirtilen hususları da kapsayacak şekilde T.C. Sanayi ve Ticaret Bakanlığı'nca verilen ön izin yazısı ekinde onaylanan şekline göre değiştirilmesine ve ekteki gibi karar alınması,
- 11- Başarı priminin dağıtımına ilişkin kararının onaylanması,
- 12- Yönetim Kurulu Üyelerine TTK. nun 334. ve 335. maddeleri gereğince izin verilmesi hakkında karar alınması,
- 13- Dilekler.

ESKİ METİN

MADDE 7 - Sermaye ve Hisse Senetleri

Şirketin sermayesi 222.560.000 (ikiyüz yirmiiki milyon beşyüz altmışbin Yeni Türk Lirası) kıymetindedir. Bu sermaye 1 Ykr (bir Yeni Kuruş) kıymetinde 22.256.000.000 (yirmiiki milyar ikiyüzelli altı milyon) adet hisseye ayrılmıştır.

Önceki Sermayeyi teşkil eden 65.475.000 (altmış beş milyon dördyüz yetmişbeş bin Türk Lirası) nakden, 33.679.668,93 (otuzüç milyon altıyüz yetmişdokuz bin altıyüz altmışsekiz Yeni Türk Lirası, doksanüç Yeni Kuruş) Vergi Usul Kanunu'nun Mükerrer 298.Maddesine göre yapılan Yeniden Değerleme sonucu oluşan değer artış fonundan, 423.351,48 (dördyüzyirmiüçbinüçyüzellibir Yeni Türk Lirası, kırksekiz Yeni Kuruş) gayrimenkul satış karından, 43.181 (kırküçbinüçyüzseksenbir Yeni Türk Lirası) tutarındaki kısmı Kurumlar Vergisi Kanunu Geçici 28.Maddeye göre iştirak hissesi satış kazancından, 144.794 (yüzkırkdört bin yediyüz doksan dört Yeni Türk Lirası) İştirakler Değer artış fonundan, 2.632.793 YTL. (iki milyon altıyüz otuzikibin yediyüz doksanüç Yeni Türk Lirası) geçmiş yıl karından, Nordstem İmtaş Sigorta A.Ş.'nin 1.430.000 (bir milyon dördyüz otuz bin Yeni Türk Lirası) sermayesi, 90.555 (doksan bin beşyüzelli beş Yeni Türk Lirası) yedek akçesi, 743 (yediyüzkırk üç Yeni Türk Lirası) olağanüstü hasar karşılığı, 14.914 (ondört bindokuzyüzondört Yeni Türk Lirası) olağanüstü yedek akçe ve 54.752.737,17 (ellidört milyon yediyüz elliiki bin yediyüz otuz yedi Yeni Türk Lirası on yedi Yeni Kuruş) dönem karının sermayeye ilavesi ve 482.898,06 (dördyüz sekseniki bin sekizyüz doksansekiz Yeni Türk Lirası, altı Yeni Kuruş) tutarındaki sermaye; T.T.K. 451. maddesine göre AXA OYAK SİGORTA A.Ş.'nin İNAN SİGORTA T.A.Ş.'ni devralması sonucunda, İNAN SİGORTA T.A.Ş.'nin ortağı olan AXA OYAK SİGORTA A.Ş.'nin kendisine ait hisse senetlerinin isna (ifta) yolu ile iptali ve kalan hisselerle tekabül eden kısmının sermayeye ilavesinden ve 11.565.000 (onbirmilyonbeşyüzaltmışbeşbin Yeni Türk Lirası) 5228 Sayılı Kanunla Vergi Usul Kanununa eklenen Geçici 25.Maddeye göre, 31.12.2003 tarihli bilançonun özsermaye kalemlerinin enflasyon düzeltilmesine tabi tutulması sonucunda oluşan enflasyon farklarından geçmiş yıl zararlarına mahsup edilmesinden sonra kalan tutarın sermayeye ilavesi, 27.000 (yirmiyedibin Yeni Türk Lirası)İştirakler Tabii Afet ve katastrofi fonu, 24.000 (yirmidörtbin Yeni Türk Lirası) İştirakler Yasal Yedekler Enflasyon düzeltme farkı, 44.000 (kırkdörtbin Yeni Türk Lirası) İştirakler diğer ihtiyari yedek akçeler, ve 844.364,36 (sekizyüz kırkdört binüçyüzaltmışdört Yeni Türk Lirası, otuzaltı Yeni Kuruş) tutarındaki kısmı 5228 sayılı Bazı Kanunlarda ve 178 sayılı Kanun Hükmünde Kararname Değişiklik Yapılması Hakkında Kanun ile Vergi Usul Kanunu'na eklenen Geçici 25. Maddeye göre 31.12.2004 tarihli bilançonun özsermaye kalemlerinin enflasyon düzeltilmesine tabi tutulması sonucunda oluşan enflasyon farkından olmak üzere, 171.675.000 (yüzyetmişbirmilyonaltıyüz yetmişbeşbin Yeni Türk Lirasından) teşekkül etmiş olup, tamamı ödenmiş bulunmaktadır.

Bu defa artırılan 50.885.000 (elli milyon sekizyüz seksenbeş bin Yeni Türk Lirası) tutarındaki sermayenin, 576,04 (beşyüzyetmişaltı Yeni Türk Lirası, dört Yeni Kuruş) 5228 sayılı Bazı Kanunlarda ve 178 sayılı Kanun Hükmünde Karamamede Değişiklik Yapılması Hakkında Kanun ile Vergi Usul Kanunu'na eklenen Geçici 25.Maddeye göre 31.12.2004 tarihli bilançonun özsermaye kalemlerinin enflasyon düzeltilmesine tabi tutulması sonucunda oluşan enflasyon farkı, 424,74 (dörtüzyirmidört Yeni Türk Lirası, yetmişdört Yeni Kuruş) İştirakler Tabii Afet ve katastrofi fonu, 4.657,16 (dörtbinaltıyüzelliyedi Yeni Türk Lirası, onaltı Yeni Kuruş) İştirakler Yasal Yedekler Enflasyon düzeltme farkı, 581,16 (beşyüzseksenbir Yeni Türk Lirası, onaltı Yeni Kuruş) İştirakler diğer ihtiyari yedek akçeler, 1.321.097,76 (birmilyonüçyüzymibirbindoksanyedi Yeni Türk Lirası, yetmişaltı Yeni Kuruş) geçmiş yıl karının sermayeye ilavesi, 4.503,71 (dörtbinbeşyüzüç Yeni Türk Lirası, yetmişbir Yeni Kuruş) gayrimenkul satış karı ile 49.553.159,43 (kırkdokuz milyon beşyüz elliüç bin yüzellidokuz Yeni Türk Lirası, kırküç Yeni Kuruş) 2006 yılı Şirket karından teşekkül etmiş olup ortaklara hisseleri oranında tevdi edilecektir.

Hisse senetleri nama yazılıdır.

Hisse senetleri 1 YTL., 10 YTL. ve 100 YTL.'lık kúpürler halinde de bastırılabilir.

YENİ METİN

MADDE 7 - Sermaye ve Hisse Senetleri

Şirketin sermayesi 310.300.000 (üçyüzon milyon üçyüzbin Yeni Türk Lirası) kıymetindedir. Bu sermaye 1 Ykr (bir Yeni Kuruş) kıymetinde 31.030.000.000 (otuzbir milyar otuzmilyon) adet hisseye ayrılmıştır.

Önceki Sermayeyi teşkil eden 65.475.000 (altmışbeş milyon dörtüzyetmişbeş bin Türk Lirası) nakden, 33.679.668,93 (otuzüç milyon altıyüz yetmişdokuzbin altıyüz altmışsekiz Yeni Türk Lirası, doksanüç Yeni Kuruş) Vergi Usul Kanunu'nun Mükerrer 298.Maddesine göre yapılan Yeniden Değerleme sonucu oluşan değer artış fonundan, 427.855,19 (dörtüzyetmişbinsekizyüzellibeş Yeni Türk Lirası, ondokuz Yeni Kuruş) gayrimenkul satış karından, 43.181 (kırküç binyüz seksenbir Yeni Türk Lirası) tutarındaki kısmı Kurumlar Vergisi Kanunu Geçici 28.Maddeye göre iştirak hissesi satış kazancından, 144.794 (yüzkırkdört bin yediyüz doksandört Yeni Türk Lirası) İştirakler Değer artış fonundan, 3.953.890,76 (üç milyon dokuzyüzelliyüç bin sekizyüz doksan Yeni Türk Lirası, yetmişaltı Yeni Kuruş) geçmiş yıl karından, Nordstern İmtaş Sigorta A.Ş.'nin 1.430.000 (birmilyondörtüzyüzotuzbin Yeni Türk Lirası) sermayesi, 90.555 (doksan bin beşyüz ellibeş Yeni Türk Lirası) yedek akçesi, 743 (yediyüzkırküç Yeni Türk Lirası) olağanüstü hasar karşılığı, 14.914 (ondört bin dokuzyüz ondört Yeni Türk Lirası) olağanüstü yedek akçe ve 104.305.896,60 (yüzdört milyon üçyüzbeş bin sekizyüz doksanalı Yeni Türk Lirası altmış Yeni Kuruş) dönem karının sermayeye ilavesi ve 482.898,06

(dörtüzyetmişbin sekizyüz doksanseksiz Yeni Türk Lirası, altı Yeni Kuruş) tutarındaki sermaye; T.T.K. 451. maddesine göre AXA OYAK SİGORTA A.Ş.'nin İNAN SİGORTA T.A.Ş.'ni devralması sonucunda, İNAN SİGORTA T.A.Ş.'nin ortağı olan AXA OYAK SİGORTA A.Ş' nin kendisine ait hisse senetlerinin isna (itfa) yolu ile iptali ve kalan hisselerle tekabül eden kısmının sermayeye ilavesinden ve 11.565.000 (onbir milyon beşyüz altmışbeş bin Yeni Türk Lirası) 5228 Sayılı Kanunla Vergi Usul Kanununa eklenen Geçici 25.Maddeye göre, 31.12.2003 tarihli bilançonun özsermaye kalemlerinin enflasyon farklarından geçmiş yıl zararlarına mahsup edilmesinden sonra kalan tutarın sermayeye ilavesi, 27.424,74 (yirmiyedi bin dörtüzyirmidört Yeni Türk Lirası, yetmişdört Yeni Kuruş) İştirakler Tabii Afet ve katastrofi fonu, 28.657,16 (yirmisekizbinaltıyüzelliyedibin Yeni Türk Lirası, onaltı Yeni Kuruş) İştirakler Yasal Yedekler Enflasyon düzeltme farkı, 44.581,16 (kırkdört bin beşyüz seksenbir Yeni Türk Lirası, onaltı Yeni Kuruş) İştirakler diğer ihtiyari yedek akçeler, ve 844.940,40 (sekizyüz kırkdört bin dokuzyüzkırk Yeni Türk Lirası, kırk Yeni Kuruş) tutarındaki kısmı 5228 sayılı Bazı Kanunlarda ve 178 sayılı Kanun Hükmünde Karamamede Değişiklik Yapılması Hakkında Kanun ile Vergi Usul Kanunu'na eklenen Geçici 25.Maddeye göre 31.12.2004 tarihli bilançonun özsermaye kalemlerinin enflasyon düzeltilmesine tabi tutulması sonucunda oluşan enflasyon farkından olmak üzere, 222.560.000 (ikiyüz yirmiiki milyon beşyüz altmışbin Yeni Türk Lirasından) teşekkül etmiş olup, tamamı ödenmiş bulunmaktadır.

Bu defa artırılan 87.740.000 (seksenyedim milyon yediyüzkırk bin Yeni Türk Lirası) tutarındaki sermayenin, 53.971.051,69 (elliüçmilyondokuzyüzyetmişbirbinellibir Yeni Türk Lirası,altmışdokuz Yeni Kuruş) 31.12.2007 tarihinde bilançoda yer alan deprem hasar karşılığı, 16,08 (onaltı Yeni Türk Lirası, sekiz Yeni Kuruş) fevkalade yedek akçe, 701,14 (yediyüzbir Yeni Türk Lirası, ondört Yeni Kuruş) gayrimenkul satış karı ile 33.768.231,09 (otuzüç milyon yedi yüz altmışsekiz bin ikiyüzotuzbir Yeni Türk Lirası, dokuz Yeni Kuruş) 2007 yılı Şirket karından teşekkül etmiş olup ortaklara hisseleri oranında tevdi edilecektir.

Hisse senetleri nama yazılıdır.

Hisse senetleri 1 YTL., 10 YTL. ve 100 YTL.'lık kúpürler halinde de bastırılabilir.

Yönetim Kurulu Üyeleri'nin hesap dönemi içinde yapılan toplantılara katılımları hakkında bilgiler: Elementer branşı için 7 toplantı ve tam katılım, hayat branşı için 7 toplantı ve tam katılım, Holding için 8 toplantı ve tam katılım olup oy birliğiyle kararlar alınmıştır.

- 1- Başkan, Katip ve Oy Toplayıcıdan oluşan Başkanlık Divanının kurulması ve Genel Kurul Tutanaklarının imzalanması için Başkanlık Divanına yetki verilmesi,
- 2- Yönetim Kurulu ve Denetçiler tarafından verilen raporların okunması,
- 3- Bağımsız Dış Denetim Raporunun okunması,
- 4- Şirketin Bilanço, Kar-Zarar Hesaplarının okunması, müzakeresi ve tasdiki ile Kar'ın dağıtılması hakkındaki tekliflerin tasdiki veya değiştirilecek şekilde kabul yahut reddi,
- 5- Yıl içerisinde değişen yönetim kurulu üyeleri ve denetim kurulu üyelerinin onaya sunulması,
- 6- Yönetim Kurulu Üyeleri ile Denetçilerin seçimi,
- 7- Yönetim Kurulu Üyeleri ve Denetçilerin ücretlerinin belirlenmesi,
- 8- Yönetim Kurulu ve Denetçilerin ibra edilmesi,
- 9- Şirket sermayesinin, 2007 yılı Şirket karının sermayeye eklenmesi sonucu 470.000 (dörtüzyetmişbin Yeni Türk Lirası) artırılması ve bu suretle halen 26.185.000 (yirmialtmilyonyüzseksenbeşbin Yeni Türk Lirası) olan sermayenin 26.655.000 (yirmialtmilyonaltıyüzellibeşbin Yeni Türk Lirası) çıkarılmasının ve ortaklara bedelsiz hisse verilmesinin karara bağlanması,
- 10- Şirket Ana Sözleşmesinin 7. maddesinin yukarıda 9.maddede belirtilen hususları da kapsayacak şekilde T.C. Sanayi ve Ticaret Bakanlığı'nca verilen ön izin yazısı ekinde onaylanan şekline göre değiştirilmesine ve ekteki gibi karar alınması,
- 11- Başarı priminin dağıtımına ilişkin Yönetim Kurulu Kararının onaylanması,

12- Yönetim Kurulu Üyelerine TTK.nun 334. ve 335. maddeleri gereğince izin verilmesi hakkında karar alınması,

13- Dilekler.

ESKİ METİN

MADDE 7 - Sermaye ve Hisse Senetleri

Şirketin sermayesi 26.185.000 (yirmialtı milyon yüz seksen beş bin) Yeni Türk Lirasıdır. Bu sermaye her biri 1 Ykr (bir) Yeni kuruş değerinde nama yazılı 2.618.500.000 (ikimilyar altıyüz onsekiz milyon beşyüzbin) adet hisseye bölünmüştür.

Önceki Sermayeyi teşkil eden 3.969.871,88 (üçmilyon dokuzyüz altmışdokuz bin sekizyüz yetmişbir Yeni Türk Lirası, seksensekiz Yeni Kuruş) nakden, 1.051.116,18 (birmilyonellibirbinyüzonaltı Yeni Türk Lirası, onsekiz Yeni Kuruş) Vergi Usul Kanunu'nun mükerrer 298.maddesine göre yapılan Yeniden Değerleme sonucu oluşan değer artış fonlarından, ve 15.501.949,57 (onbeş milyon beşyüzbir bin dokuzyüz kırkdokuz Yeni Türk Lirası, elli yedi Yeni Kuruş) dönem karının sermayeye ilavesi ,30.909,02 (otuzbin dokuzyüz dokuz Yeni Türk Lirası, iki Yeni Kuruş) geçmiş yıl karının sermayeye ilavesi, 152.926,60 (yüzeiki bin dokuzyüz yirmialtı Yeni Türk lirası, altmış Yeni Kuruş) birleşme sonucu devralınan öz kaynaklardan ve 835.000 (sekizyüzotuzbeşbinYenitürk Lirası), 5228 Sayılı Kanunla Vergi Usul Kanununa eklenen Geçici 25.Maddeye göre, 31.12.2003 tarihli bilançonun özsermaye kalemlerinin enflasyon düzeltmesine tabi tutulması sonucunda oluşan enflasyon farklarından geçmiş yıl zararlarına mahsup edilmesinden sonra kalan tutarın sermayeye ilavesi ve 1.828.226,75 (bir milyon sekizyüz yirmisekiz binikiyüzyirmialtı Yeni Türk Lirası, yetmişbeş Yeni Kuruş) tutarındaki kısmı 5228 Sayılı Bazı Kanunlarda ve 178 sayılı Kanun Hükmünde Kararnamede Değişiklik Yapılması Hakkında Kanun ile Vergi Usul Kanunu'na eklenen Geçici 25.Maddeye göre 31.12.2004 tarihli bilançonun özsermaye kalemlerinin enflasyon düzeltmesine tabi tutulması sonucunda oluşan enflasyon farkından olmak üzere, 23.370.000 (yirmiüç milyon üçyüz yetmişbin Yeni Türk Lira)sı olup tamamı ödenmiş bulunmaktadır.

Bu defa artırılan 2.815.000 (ikimilyonsekiyüzonbeşbin Yeni Türk Lirası) tutarındaki sermayenin, 107.893,45 (yüzyedibinsekizyüzdoksanüç Yeni Türk Lirası, kırkbeş Yeni Kuruş) tutarındaki kısmı 5228 sayılı Bazı Kanunlarda ve 178 sayılı Kanun Hükmünde Kararnamede Değişiklik Yapılması Hakkında Kanun ile Vergi Usul Kanunu'na eklenen Geçici 25.Maddeye göre 31.12.2004 tarihli bilançonun özsermaye kalemlerinin enflasyon düzeltmesine tabi tutulması sonucunda oluşan enflasyon farkı, 82.240,51 (seksenikibinikiyüzkırk Yeni Türk Lirası, ellibir Yeni kuruş) geçmiş yıl karının sermayeye ilavesi, 2.624.866,04 (ikimilyonaltıyüzyirmidörtbinsekizyüzaltmışaltı Yeni Türk Lirası, dört Yeni Kuruş) 2006 yılı Şirket karından teşekkül etmiş olup ortaklara hisseleri oranında tevdi edilecektir.

Hisse senetleri nama yazılıdır.

Hisse senetleri 1 YTL., 10 YTL. ve 100 YTL.'lık küpürler halinde de bastırılabilir.

YENİ METİN

MADDE 7 - Sermaye ve Hisse Senetleri

Şirketin sermayesi 26.655.000 (yirmialtı milyon altıyüz ellibeş bin) Yeni Türk Lirasıdır. Bu sermaye her biri 1 Ykr (bir) Yeni kuruş değerinde nama yazılı 2.665.500.000 (iki milyar altıyüz altmış beşmilyonbeşyüzbin) adet hissese bölünmüştür.

Önceki Sermayeyi teşkil eden 3.969.871,88 (üçmilyon dokuzyüz altmışdokuz bin sekizyüzyetmişbir Yeni Türk Lirası, seksensekiz Yeni Kuruş) nakden, 1.051.116,18 (birmilyonellibirbinyüzonaltı Yeni Türk Lirası, onsekiz Yeni Kuruş) Vergi Usul Kanunu'nun mükerrer 298.maddesine göre yapılan Yeniden Değerleme sonucu oluşan değer artış fonlarından, ve 18.126.815,61 (onsekiz milyon yüzyirmialtı bin sekizyüzonbeş Yeni Türk Lirası, altmışbir Yeni Kuruş) dönem karının sermayeye ilavesi , 113.149,53 (yüzonüçbinyüzkırkdokuz Yeni Türk Lirası, ellüç Yeni Kuruş) geçmiş yıl karının sermayeye ilavesi, 152.926,60 (yüzelliki bin dokuzyüz yirmialtı Yeni Türk lirası, altmış Yeni Kuruş) birleşme sonucu devralınan öz kaynaklardan ve 835.000 (sekizyüzotuzbeşbinYenitürk Lirası), 5228 Sayılı Kanunla Vergi Usul Kanununa eklenen Geçici 25.Maddeye göre, 31.12.2003 tarihli bilançonun özsermaye kalemlerinin enflasyon düzeltmesine

tabi tutulması sonucunda oluşan enflasyon farklarından geçmiş yıl zararlarına mahsup edilmesinden sonra kalan tutarın sermayeye ilavesi ve 1.936.120,20 (bir milyon dokuz yüz otuzaltıbinüzyirmi Yeni Türk Lirası, yirmi Yeni Kuruş) tutarındaki kısmı 5228 Sayılı Bazı Kanunlarda ve 178 sayılı Kanun Hükmünde Kararnamede Değişiklik Yapılması Hakkında Kanun ile Vergi Usul Kanunu'na eklenen Geçici 25.Maddeye göre 31.12.2004 tarihli bilançonun özsermaye kalemlerinin enflasyon düzeltmesine tabi tutulması sonucunda oluşan) enflasyon farkından olmak üzere, 26.185.000 (yirmialtı milyon yüzseksenbeşbin Yeni Türk Lira)sı olup tamamı ödenmiş bulunmaktadır.

Bu defa artırılan 470.000 (dörtüzyetmişbin Yeni Türk Lirası) tutarındaki sermaye, 2007 yılı Şirket karından teşekkül etmiş olup ortaklara hisseleri oranında tevdi edilecektir.

Hisse senetleri nama yazılıdır.

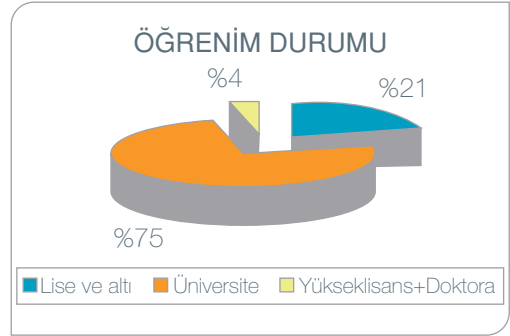
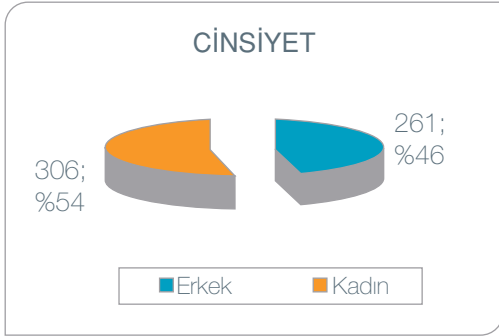
Hisse senetleri 1 YTL., 10 YTL. ve 100 YTL.'lık küpürler halinde de bastırılabilir.

İNSAN KAYNAKLARI / DEMOGRAFİK VERİLERİ

31.12.2007

CİNSİYET		
Erkek	261	%46,0
Kadın	306	%54,0
Genel Toplam	567	

ÖĞRENİM DURUMU		
Lise ve altı	118	%20,8
Üniversite	429	%75,7
Yüksek lisans+Doktora	20	%3,5
Genel Toplam	567	



LOKASYON DAĞILIMI		
BÖLGE	SAYI	%
Akdeniz Bmd.	22	%3,88
Bakırköy Bmd.	28	%4,94
Ege Bmd.	35	%6,17
Güney And. Bmd.	33	%5,82
İst. Krs. Bmd.	38	%6,70
İstanbul Bmd.	31	%5,47
Kadıköy Bkd.	31	%5,47
Karadeniz Bmd.	23	%4,06
Marmara Bmd.	26	%4,59
Orta And. Bmd.	48	%8,47
Genel Müdürlük	252	%44,44
Genel Toplam	567	

ORTALAMA KIDEM	
07 YIL 04 AY 28 GÜN	7,33 YIL

ORTALAMA YAŞ	
34 YIL 05 AY 12 GÜN	34,39 YAŞ

YAŞ DAĞILIMI		
>=	<	Sayı
17	25	20
25	35	315
35	45	198
45	ve üstü	34
Genel Toplam		567

ÜNVAN DAĞILIMI		
GM	1	%0
GM Yrd.	5	%1
Bölüm Bşk.	1	%0
Grup Müd.	4	%1
Bölge Müd.	10	%2
Müdür	31	%5
Müdür Yrd.	62	%11
Uzman	250	%44
Uzman Yrd.	142	%25
Memur	34	%6
Sekreter	14	%2
Hizmetli	13	%2
Toplam	567	

LOKASYON / ÜNVAN DAĞILIMI										
Lokasyon	Üst Yönetim	Bölge Müd.	Müdür	Müdür Yrd.	Uzman	Uzman Yrd.	Memur	Sekreter	Hizmetli	GT
Akdeniz Bmd.	0	1	1	2	9	8	0	1	0	22
Bakırköy Bmd.	0	1	1	2	18	3	3	0	0	28
Ege Bmd.	0	1	1	5	10	16	2	0	0	35
Güney And. Bmd.	0	1	1	2	11	14	2	1	1	33
İst. Krs. Bmd.	0	1	1	3	18	6	6	1	2	38
İstanbul Bmd.	0	1	1	4	15	7	1	1	1	31
Kadıköy Bmd.	0	1	1	4	15	6	3	1	0	31
Karadeniz Bmd.	0	1	1	2	7	11	0	1	0	23
Marmara Bmd.	0	1	1	1	12	10	0	1	0	26
Orta And. Bmd.	0	1	1	7	23	13	2	0	1	48
Genel Müdürlük	11	0	21	30	112	48	15	7	8	252
Toplam	11	10	31	62	250	142	34	14	13	567

Misyonumuz her zaman en iyi olmaktır. En iyi olmaktan anladığımız müşterilerimiz, ortaklarımız ve çalışanlarımızın memnuniyetini sağlamış, onlar tarafından tercih edilen, çevresine duyarlı ve referans olarak gösterilen bir şirket olmaktır. Bu misyonumuz doğrultusunda her bir AXA OYAK çalışanının sahip olmasını beklediğimiz temel değerlerimiz; Sözünde durmak, takım ruhu, gerçekçilik, hayal gücü ve yaratıcılık, değişime yatkınlık, gurur, fark yaratmak ve profesyonellik ise bizi en iyi ve farklı yapan AXA OYAK kurum kültürünün yapı taşlarıdır.

BÖLGE MÜDÜRLÜKLERİ VE TEMSİLCİLİKLER

ANTALYA

AKDENİZ BÖLGE MÜDÜRLÜĞÜ
Tel: 0242.247 49 00 (pbx)

İSTANBUL

BAKIRKÖY BÖLGE MÜDÜRLÜĞÜ
Tel: 0212.442 15 50 (pbx)

İZMİR

EGE BÖLGE MÜDÜRLÜĞÜ
Tel: 0232.464 87 97

ADANA

GÜNEY ANADOLU BÖLGE MÜDÜRLÜĞÜ
Tel: 0322.457 19 65 (pbx) - 459 39 00

İSTANBUL

İSTANBUL BÖLGE MÜDÜRLÜĞÜ
Tel: 0212.355 20 20 (pbx)

İSTANBUL

İSTANBUL KURUMSAL BÖLGE MÜDÜRLÜĞÜ
Tel: 0212.355 20 20

İSTANBUL

KADIKÖY BÖLGE MÜDÜRLÜĞÜ
Tel: 0216.468 20 20 (pbx)

SAMSUN

KARADENİZ BÖLGE MÜDÜRLÜĞÜ
Tel: 0362.432 60 50 (pbx)

BURSA

MARMARA BÖLGE MÜDÜRLÜĞÜ
Tel: 0224.222 02 22 (pbx)

ANKARA

ORTA ANADOLU BÖLGE MÜDÜRLÜĞÜ
Tel: 0312.232 20 30 (pbx) - 231 28 88

DENİZLİ

DENİZLİ TEMSİLCİLİĞİ
Tel: 0258.213 40 90 - 213 67 70

ERZURUM

ERZURUM TEMSİLCİLİĞİ
Tel: 0442.233 11 37

LEFKOŞA

KUZEY KIBRIS TÜRK CUMHURİYETİ ŞUBE MÜDÜRLÜĞÜ
Tel: 0392.228 73 85

denetleme kurulu raporu

AXA OYAK SİGORTA A.Ş.'nin 2007 yılı hesap ve işlemleri Türk Ticaret Kanunu ve Şirket Ana Sözleşmesi hükümlerine göre yıl içinde tarafımızdan düzenli olarak incelenmiştir.

Bilanço ve Kar - Zarar Hesaplarının Şirketin Kanuni Defterlerine, belgelerdeki kayıtlara göre doğru bir şekilde işlendiği tespit edilmiştir.

2007 Yılında Şirketin, 79.754.823 YTL kar gerçekleştirdiği memnuniyetle gözlenmiştir.

Bu itibarla Bilanço ve Kar - Zarar Hesabının kabulü ve Yönetim Kurulu'nun ibrasını tasviplerinize arz ederken, 2007 yılında elde edilen bu başarılı sonuçta katkıları bulunan Yönetim Kurulu Üyelerini, Yöneticilerini ve tüm Şirket personelini kutlar, başarılarının önümüzdeki yıllarda da sürmesini dileriz.

Denetçi
Fatma CANLI



Denetçi
Fahrettin DOĞAN



denetleme kurulu raporu

AXA OYAK HAYAT SİGORTA A.Ş.'nin 2007 yılı hesap ve işlemleri Türk Ticaret Kanunu ve Şirket Ana Sözleşmesi hükümlerine göre yıl içinde tarafımızdan düzenli olarak incelenmiştir.

Bilanço ve Kar - Zarar Hesaplarının Şirketin Kanuni Defterlerine, belgelerdeki kayıtlara göre doğru bir şekilde işlendiği tespit edilmiştir.

2007 Yılında Şirketin, 20.746.103 YTL kar gerçekleştirdiği memnuniyetle gözlenmiştir.

Bu itibarla Bilanço ve Kar - Zarar Hesabının kabulü ve Yönetim Kurulu'nun ibrasını tasviplerinize arz ederken, 2007 yılında elde edilen bu başarılı sonuçta katkıları bulunan Yönetim Kurulu Üyelerini, Yöneticilerini ve tüm Şirket personelini kutlar, başarılarının önümüzdeki yıllarda da sürmesini dileriz.

Denetçi
Fatma CANLI



Denetçi
Fahrettin DOĞAN



iç denetim faaliyetleri

Şirketimizde, 1994 yılında Mali İşler Genel Müdür Yardımcısı'na bağlı olarak kurulan "İç Denetim Departmanı", 01.01.2005 tarihinden bu yana T.C. Başbakanlık Hazine Müsteşarlığı'nın ilgili yönergesine uygun olarak Denetim Komitesi'ne bağlı olarak görev yapmaktadır. İki Yönetim Kurulu üyesinden oluşan Denetim Komitesi, yılda 3 kez toplanmakta ve İç Denetim Departmanı'nın faaliyetlerini değerlendirmektedir.

Kadrosu bir yönetici ve iki iç denetçiden oluşan İç Denetim Departmanı, faaliyetlerini her yıl Aralık ayında Denetim Komitesi tarafından onaylanan Yıllık Denetim Planına uygun olarak yürütmektedir.

İç Denetim Departmanı tarafından, 2007 yılı içerisinde, hasar ödeme süreci, tıbbi tetkik süreci, acente cari hesapları, prim iade zeyilleri, kredi kartı tahsilat süreci, satınalma süreci, karapara incelemesi, ikraz uygulaması, genel giderlerin değerlendirilmesi, Genel Müdürlüğe ilişkin giderler gibi konular ile Trafik İşlem Merkezi, Rücu Departmanı ve üç Bölge Müdürlüğü'nün denetim ve inceleme çalışmaları gerçekleştirilmiştir.

Bu çalışmalar neticesinde, 2007 yılı içerisinde 17 adet inceleme ve denetim raporu düzenlenmiştir. Denetim çalışmalarının sonuçları, İç Denetim Departmanı'nın önerileri, denetlenen departmanların aksiyon planları ve aksiyon planları ile ilgili gelişmeler Denetim Komitesi ile yapılan toplantılarda komite üyelerine aktarılmış ve raporlanmıştır.

risk yönetimi

Risk Yönetiminin görevi, Axa Oyak'ın karşılaşılabileceği riskleri tanımlamak, ölçümlemek ve yönetmektir. Bu amaçla, risk ölçümleme ve izleme metotları geliştirir.

AXA OYAK Risk Yönetimi ekibi çalışmalarında Axa Grup ve AXA Akdeniz Bölgesi Risk Yönetimi ekiplerinden destek alır.

Risk Yönetimi Departmanı operasyonel riskler, Şirket varlık ve yükümlülüklerine yönelik riskler ve bunların uyumsuzlukları ile ilgili riskleri inceler.

Yapılan çalışmalar neticesinde ortaya çıkan sonuçlar düzenli olarak Yönetim Kurulu'na sunulur.

Risk Yönetimi Bölümü ayrıca AXA OYAK Denetim Komitesi çalışmalarına da katılır.

plan, bütçe, raporlama departmanı:

PBR Departmanı, finansal tabloların, muhasebe verilerinin kontrolü, konsolidasyonu ve yönetime ve ortaklara raporlanmasından sorumludur.

Uluslararası muhasebe standartlarına uyumlu Şirket mali tablolarını hazırlar ve bu tablolara yönelik bağımsız denetim çalışmalarını koordine eder.

PBR Departmanı ayrıca, finansal tablolara ekonomik bakış açısı getirmek, aylık ve üçer aylık hazırladığı performans raporlarıyla finansal verilerin bütçe ve stratejik plan ile uyumluluğunu takip etmekle de sorumludur.

**AXA OYAK HAYAT SİGORTA A.Ş.'NİN
1 OCAK - 31 ARALIK 2007 HESAP DÖNEMİNE AİT
BAĞIMSIZ DENETİM RAPORU**

Axa Oyak Hayat Sigorta A.Ş.
Yönetim Kurulu Başkanlığı'na

1. Axa Oyak Hayat Sigorta A.Ş. ("Şirket")'nin 31 Aralık 2007 tarihi itibarıyla hazırlanan mali tablolarını denetlemiş bulunmaktayız. Rapor konusu mali tablolar Şirket yönetiminin sorumluluğundadır. Bağımsız denetimi yapan kuruluş olarak üzerimize düşen sorumluluk, denetlenen mali tablolar üzerinde görüş bildirmektir.
2. Denetim, 5684 sayılı Sigortacılık Kanunu uyarınca yürürlüğe konulan hesap ve kayıt düzeni ile muhasebe ve bağımsız denetim ilkelerine ilişkin düzenlemelere uygun olarak gerçekleştirilmiştir. Bu düzenlemeler bağımsız denetimin, mali tablolarda önemli bir hatanın olup olmadığı konusunda makul bir güvenceyi sağlamak üzere planlanmasını ve yürütülmesini gerektirmektedir. Denetim, mali tablolarda yer alan tutar ve açıklamalara ilişkin bilgi ve verilerin test edilerek incelenmesinin ve doğrulanmasının yanı sıra, uygulanan muhasebe standartlarının ve yönetim tarafından yapılan önemli muhasebe tahminlerinin ve mali tabloların bir bütün olarak sunumunun değerlendirilmesini içermektedir. Gerçekleştirilen denetimin, görüşümüzün oluşturulmasına makul ve yeterli bir dayanak oluşturduğuna inanıyoruz.
3. Görüşümüze göre, ilişikteki mali tablolar, bütün önemli taraflarıyla, Şirket'in 31 Aralık 2007 tarihindeki mali durumunu ve aynı tarihte sona eren döneme ait faaliyet sonuçlarını 5684 sayılı Sigortacılık Kanunu gereğince yürürlükte bulunan düzenlemelerde belirlenen muhasebe ilke ve standartlarına uygun olarak doğru biçimde yansıtmaktadır.
4. Görüşümüzü etkilememekle birlikte aşağıdaki hususa dikkatinizi çekmek isteriz:
27 no'lu bilanço dipnotunda da açıklandığı üzere Şirket, sağlık ve ferdi kaza branşlarında 2008 yılında beklenen hasar gelişmelerini göz önünde bulundurarak 31 Aralık 2007 tarihi itibarıyla sözkonusu branşlarda toplam 3,000,000 YTL tutarında serbest karşılık ayırmıştır.

Başaran Nas Bağımsız Denetim ve
Serbest Muhasebeci Mali Müşavirlik A.Ş.
a member of
PricewaterhouseCoopers



Talar Gül, SMMM
Sorumlu Ortak, Başdenetçi

İstanbul, 22 Şubat 2008

**AXA OYAK SİGORTA A.Ş.'NİN
1 OCAK - 31 ARALIK 2007 HESAP DÖNEMİNE AİT
BAĞIMSIZ DENETİM RAPORU**

Axa Oyak Sigorta A.Ş.
Yönetim Kurulu'na

1. Axa Oyak Sigorta A.Ş. ("Şirket")'nin 31 Aralık 2007 tarihi itibarıyla hazırlanan mali tablolarını denetlemiş bulunmaktayız. Rapor konusu mali tablolar Şirket yönetiminin sorumluluğundadır. Bağımsız denetimi yapan kuruluş olarak üzerimize düşen sorumluluk, denetlenen mali tablolar üzerinde görüş bildirmektir.
2. Denetim, 5684 sayılı Sigortacılık Kanunu uyarınca yürürlüğe konulan hesap ve kayıt düzeni ile muhasebe ve bağımsız denetim ilkelerine ilişkin düzenlemelere uygun olarak gerçekleştirilmiştir. Bu düzenlemeler bağımsız denetimin, mali tablolarda önemli bir hatanın olup olmadığı konusunda makul bir güvenceyi sağlamak üzere planlanmasını ve yürütülmesini gerektirmektedir. Denetim, mali tablolarda yer alan tutar ve açıklamalara ilişkin bilgi ve verilerin test edilerek incelenmesinin ve doğrulanmasının yanı sıra, uygulanan muhasebe standartlarının ve yönetim tarafından yapılan önemli muhasebe tahminlerinin ve mali tabloların bir bütün olarak sunumunun değerlendirilmesini içermektedir. Gerçekleştirilen denetimin, görüşümüzün oluşturulmasına makul ve yeterli bir dayanak oluşturduğuna inanıyoruz.
3. Görüşümüze göre, ilişikteki mali tablolar, bütün önemli taraflarıyla, Şirket'in 31 Aralık 2007 tarihindeki mali durumunu ve aynı tarihte sona eren döneme ait faaliyet sonuçlarını 5684 sayılı Sigortacılık Kanunu gereğince yürürlükte bulunan düzenlemelerde belirlenen muhasebe ilke ve standartlarına uygun olarak doğru biçimde yansıtmaktadır.

Başaran Nas Bağımsız Denetim ve
Serbest Muhasebeci Mali Müşavirlik A.Ş.
a member of
PricewaterhouseCoopers



Talar Gül, SMMM
Sorumlu Ortak, Başdenetçi

İstanbul, 22 Şubat 2008

AXA OYAK SİGORTA A.Ş. ORTAKLIK TABLOSU

ORTAĞIN ADI	Toplam Sermaye YTL.	HİSSE ADEDİ 1 YKR	% İŞTİRAK ORANI
AXA OYAK HOLDİNG A.Ş.	157,932,801.30	15,793,280,130.07	70.961898500
ALİ CANER ÖNER	0.01	1.00	0.000000004
MEHMET AYDIN MÜDERRİSOĞLU	0.01	1.00	0.000000004
NURHAN ÖZDAMAR	0.01	1.00	0.000000004
DİNÇ KIZILDEMİR	0.01	1.00	0.000000004
H.CEMAL ERERDİ	0.01	1.00	0.000000004
JACQUES ROLAND P.MAİRE	0.01	1.00	0.000000004
JEAN RAYMOND T.ABAT	0.01	1.00	0.000000004
ELIE SİSSO	0.01	1.00	0.000000004
PROF.DR.ALİ HÜSREV BOZER	0.01	1.00	0.000000004
T.C.ZİRAAT BANKASI A.Ş.	43,735,594.50	4,373,559,449.89	19.651147780
T.P.A.O.PERS.VAKFI	16,821,331.64	1,682,133,163.70	7.558110908
MAİS MOT.ARAÇ.İMAL VE SATIŞ A.Ş.	3,364,530.43	336,453,042.67	1.511740846
BAŞAK GROUPAMA SİGORTA A.Ş.	264,182.61	26,418,260.61	0.118701746
MİLLİ REASÜRANS T.A.Ş.	5,671.00	567,100.08	0.002548077
HARUTYAN OKÇUYAN	101,350.61	10,135,061.31	0.045538557
NİLÜFER SANVAR	2,912.27	291,227.15	0.001308533
SÜLEYMAN VEDAT ATALIK	17,428.24	1,742,824.10	0.007830806
SUAT ATALIK	20,442.98	2,044,297.51	0.009185377
AYDA ÇEŞMECİGİL	21,763.74	2,176,373.67	0.009778818
MUALLA ATLAMAZ	6,251.34	625,134.39	0.002808835
İNCİLAY ERKMEN	7,035.01	703,501.49	0.003160952
VEDİA EKEMEN	4,092.45	409,245.45	0.001838810
EROL YALÇINKAYA	17,191.98	1,719,198.12	0.007724650
AHMET AKAY ÖZAVCI	29,804.68	2,980,468.12	0.013391751
SEYİTHAN KAPLAN	5.68	568.14	0.000002553
VORLEY HARRİS	26,480.61	2,648,060.74	0.011898188
TEKEL MENSUP.YARD.VAKFI	180,517.99	18,051,798.74	0.081109807
ASAF CAN	610.85	61,085.04	0.000274465
TOPLAM	222,560,000.00	22,256,000,000	100



AXA OYAK HAYAT SİGORTA A.Ş. ORTAKLIK TABLOSU

ORTAĞIN ADI	Toplam Sermaye YTL.	HİSSE ADEDİ 1 YKR	% İŞTİRAK ORANI
AXA OYAK HOLDİNG A.Ş.	26,183,972.68	2,618,397,268.15	99.99607669
NURHAN ÖZDAMAR	0.01	1.00	0.00000004
DİNÇ KIZILDEMİR	0.01	1.00	0.00000004
MEHMET AYDIN MÜDERRİSOĞLU	0.01	1.00	0.00000004
ALİ CANER ÖNER	0.01	1.00	0.00000004
H.CEMAL ERERDİ	0.01	1.00	0.00000004
JACQUES ROLAND P.MAIRE	0.01	1.00	0.00000004
JEAN RAYMOND T.ABAT	0.01	1.00	0.00000004
ELİE SİSSO	0.01	1.00	0.00000004
PROF.DR.ALİ HÜSREV BOZER	0.01	1.00	0.00000004
AHMET HAMDİ ÖZTEKİN	856.05	85,604.71	0.00326923
PEKİN BARAN	88.86	8,886.07	0.00033936
RAUF AKÜN	82.32	8,232.07	0.00031438
TOPLAM	26,185,000.00	2,618,500,000	100

AXA OYAK SİGORTA A.Ş. 2007 YILI KAR DAĞITIM TABLOSU

BİN YTL

Vergi Öncesi Kar	79,755
Geçmiş yıl zarar	0
Toplam Kar	79,755
Kurumlar Vergisi ve Ertelenmiş Vergi	29,483
Vergi Sonrası Kar	50,271
Yedek Akçe I (%5)	3,988
Yedek Akçe II	126
Ortaklara 1. Temettü	11,128
Dağıtılabilir Kar	35,029
Sermaye Artırımı (karın sermayeye ilavesi)	33,768
Nakit Dağıtılabilir kar (Brüt)	12,389
Stopaj %15	144
Nakit Dağıtılabilir kar (Net)	12,245



AXA OYAK HAYAT SİGORTA A.Ş. 2007 YILI KAR DAĞITIM TABLOSU

BİN YTL

Vergi Öncesi Kar	20,746
Geçmiş yıl karı	-18
Toplam Kar	20,728
Kurumlar Vergisi ve Ertelenmiş Vergi	5,175
Vergi Sonrası Kar	15,553
Yedek Akçe I (%5)	1,036
Yedek Akçe II	1,158
Ortaklara 1. Temettü	1,309
Dağıtılabilir Kar	12,050
Sermaye Artırımı (karın sermayeye ilavesi)	470
Nakit Dağıtılabilir kar (Brüt)	12,889
Stopaj %15	0
Nakit Dağıtılabilir kar (Net)	12,889

AXA OYAK SİGORTA A.Ş.

31 ARALIK 2007 VE 2006 TARİHLERİ İTİBARIYLA AYRINTILI BİLANÇOLAR (YTL)

VARLIKLAR		
I- Cari Varlıklar	Bağımsız Denetimden Geçmiş (31/12/2007)	Bağımsız Denetimden Geçmiş (31/12/2006)
A- Nakit Ve Nakit Benzeri Varlıklar	260,965,972	255,333,629
1- Kasa	-	-
2- Alınan Çekler	-	-
3- Bankalar	261,435,434	255,333,629
4- Verilen Çekler Ve Ödeme Emirleri (-)	(469,462)	-
5- Diğer Nakit Ve Nakit Benzeri Varlıklar	-	-
B- Finansal Varlıklar ile Riski Sigortalılara Ait Finansal Yatırımlar	532,671,152	322,670,245
1- Satılmaya Hazır Finansal Varlıklar	515,890,036	309,595,336
2- Vadeye Kadar Elde Tutulacak Finansal Varlıklar	-	-
3- Alım Satım Amaçlı Finansal Varlıklar	16,781,116	13,074,909
4- Krediler	-	-
5- Krediler Karşılığı (-)	-	-
6- Riskli Hayat Poliçesi Sahiplerine Ait Finansal Yatırımlar	-	-
7- Şirket Hissesi	-	-
8- Finansal Varlıklar Değer Düşüklüğü Karşılığı (-)	-	-
C- Esas Faaliyetlerden Alacaklar	270,313,441	253,332,779
1- Sigortacılık Faaliyetlerinden Alacaklar	267,978,064	252,127,949
2- Sigortacılık Faaliyetlerinden Alacaklar Karşılığı (-)	(1,146,469)	(626,716)
3- Reasürans Faaliyetlerinden Alacaklar	-	-
4- Reasürans Faaliyetlerinden Alacaklar Karşılığı (-)	-	-
5- Sigorta Ve Reasürans Şirketleri Nezdindeki Depolar	3,481,846	1,831,546
6- Sigortalılara Krediler (İkrazlar)	-	-
7- Sigortalılara Krediler (İkrazlar) Karşılığı (-)	-	-
8- Emeklilik Faaliyetlerinden Alacaklar	-	-
9- Esas Faaliyetlerden Kaynaklanan Şüpheli Alacaklar	107,155,497	70,734,631
10- Esas Faaliyetlerden Kaynaklanan Şüpheli Alacaklar Karşılığı (-)	(107,155,497)	(70,734,631)
D- İlişkili Taraflardan Alacaklar	7,221,722	4,084,431
1- Ortaklardan Alacaklar	5,971,240	2,960,438
2- İştiraklerden Alacaklar	1,250,482	1,123,993
3- Bağılı Ortaklıklardan Alacaklar	-	-
4- Müşterek Yönetime Tabi Teşebbüslerden Alacaklar	-	-
5- Personelden Alacaklar	-	-
6- Diğer İlişkili Taraflardan Alacaklar	-	-
7- İlişkili Taraflardan Alacaklar Reeskontu (-)	-	-
8- İlişkili Taraflardan Şüpheli Alacaklar	-	-
9- İlişkili Taraflardan Şüpheli Alacaklar Karşılığı (-)	-	-
E- Diğer Alacaklar	1,658,449	1,634,129
1- Finansal Kiralama Alacakları	-	-
2- Kazanılmamış Finansal Kiralama Faiz Gelirleri (-)	-	-
3- Verilen Depozito ve Teminatlar	74,270	53,623
4- Diğer Çeşitli Alacaklar	1,584,179	1,580,506
5- Diğer Çeşitli Alacaklar Reeskontu(-)	-	-
6- Şüpheli Diğer Alacaklar	-	-
7- Şüpheli Diğer Alacaklar Karşılığı (-)	-	-
F- Gelecek Aylara Ait Giderler Ve Gelir Tahakkukları	449,956	420,470
1- Gelecek Aylara Ait Giderler	449,956	420,470
2- Tahakkuk Etmiş Faiz Ve Kira Gelirleri	-	-
3- Gelir Tahakkukları	-	-
4- Gelecek Aylara Ait Diğer Giderler Ve Gelir Tahakkukları	-	-
G- Diğer Cari Varlıklar	18,422,693	8,602,904
1- Gelecek Aylar İhtiyacı Stoklar	133,139	187,528
2- Peşin Ödenen Vergiler Ve Fonlar	18,257,397	8,402,802
3- Ertelemiş Vergi Varlıkları	-	-
4- İş Avansları	20,548	4,601
5- Personele Verilen Avanslar	11,609	7,973
6- Sayım Ve Tesellüm Noksanları	-	-
7- Diğer Çeşitli Cari Varlıklar	-	-
8- Diğer Cari Varlıklar Karşılığı (-)	-	-
I- Cari Varlıklar Toplamı	1,091,703,385	846,078,587



AXA OYAK SİGORTA A.Ş.

31 ARALIK 2007 VE 2006 TARİHLERİ İTİBARIYLA AYRINTILI BİLANÇOLAR (YTL)

VARLIKLAR		
II- Cari Olmayan Varlıklar	Bağımsız Denetimden Geçmiş (31/12/2007)	Bağımsız Denetimden Geçmiş (31/12/2006)
A- Esas Faaliyetlerden Alacaklar	-	-
1- Sigortacılık Faaliyetlerinden Alacaklar	-	-
2- Sigortacılık Faaliyetlerinden Alacaklar Karşılığı (-)	-	-
3- Reasürans Faaliyetlerinden Alacaklar	-	-
4- Reasürans Faaliyetlerinden Alacaklar Karşılığı (-)	-	-
5- Sigorta ve Reasürans Şirketleri Nezdindeki Depolar	-	-
6- Sigortalılara Krediler (İkrazlar)	-	-
7- Sigortalılara Krediler (İkrazlar) Karşılığı (-)	-	-
8- Emeklilik Faaliyetlerinden Alacaklar	-	-
9- Esas Faaliyetlerden Kaynaklanan Şüpheli Alacaklar	-	-
10- Esas Faaliyetlerden Kaynaklanan Şüpheli Alacaklar Karşılığı (-)	-	-
B- İlişkili Taraflardan Alacaklar	-	-
1- Ortaklardan Alacaklar	-	-
2- İştiraklerden Alacaklar	-	-
3- Bağlı Ortaklıklardan Alacaklar	-	-
4- Müşterek Yönetime Tabi Teşebbüslerden Alacaklar	-	-
5- Personelden Alacaklar	-	-
6- Diğer İlişkili Taraflardan Alacaklar	-	-
7- İlişkili Taraflardan Alacaklar Reeskontu (-)	-	-
8- İlişkili Taraflardan Şüpheli Alacaklar	-	-
9- İlişkili Taraflardan Şüpheli Alacaklar Karşılığı (-)	-	-
C- Diğer Alacaklar	-	-
1- Finansal Kiralama Alacakları	-	-
2- Kazanılmamış Finansal Kiralama Faiz Gelirleri (-)	-	-
3- Verilen Depozito ve Teminatlar	-	-
4- Diğer Çeşitli Alacaklar	-	-
5- Diğer Çeşitli Alacaklar Reeskontu(-)	-	-
6- Şüpheli Diğer Alacaklar	-	-
7- Şüpheli Diğer Alacaklar Karşılığı (-)	-	-
D- Finansal Varlıklar	1,539,931	1,489,343
1- Bağlı Menkul Kıymetler	-	-
2- İştirakler	3,089,760	3,520,023
3- İştirakler Sermaye Taahhütleri (-)	(204,545)	(264,706)
4- Bağlı Ortaklıklar	-	-
5- Bağlı Ortaklıklar Sermaye Taahhütleri (-)	-	-
6- Müşterek Yönetime Tabi Teşebbüsler	-	-
7- Müşterek Yönetime Tabi Teşebbüsler Sermaye Taahhütleri (-)	-	-
8- Finansal Varlıklar Ve Riski Sigortalılara Ait Finansal Yatırımlar	-	-
9- Diğer Finansal Varlıklar	-	-
10- Finansal Varlıklar Değer Düşüklüğü Karşılığı (-)	(1,345,284)	(1,765,974)
E- Maddi Varlıklar	29,149,578	32,152,614
1- Yatırım Amaçlı Gayrimenkuller	8,662,249	13,142,980
2- Yatırım Amaçlı Gayrimenkuller Değer Düşüklüğü Karşılığı (-)	(876,755)	(3,434,838)
3- Kullanım Amaçlı Gayrimenkuller	24,504,923	24,232,698
4- Makine Ve Teçhizatlar	-	-
5- Demirbaş Ve Tesisatlar	21,650,630	25,127,275
6- Motorlu Taşıtlar	309,380	163,397
7- Diğer Maddi Varlıklar (Özel Maliyet Bedelleri Dahil)	957,018	521,508
8- Kiralama Yoluyla Edinilmiş Maddi Varlıklar	1,391,864	1,391,864
9- Birikmiş Amortismanlar (-)	(27,618,231)	(29,154,770)
10- Maddi Varlıklara İlişkin Avanslar (Yapılmakta Olan Yatırımlar Dahil)	168,500	162,500
F- Maddi Olmayan Varlıklar	3,619,056	1,712,957
1- Haklar	11,717,819	9,575,699
2- Şerefiye	-	-
3- Faaliyet Öncesi Döneme Ait Giderler	-	-
4- Araştırma Ve Geliştirme Giderleri	-	-
6- Diğer Maddi Olmayan Varlıklar	-	-
7- Birikmiş İtfalar (Amortismanlar) (-)	(8,098,763)	(7,862,742)
8- Maddi Olmayan Varlıklara İlişkin Avanslar	-	-
G-Gelecek Yıllara Ait Giderler Ve Gelir Tahakkukları	-	-
1- Gelecek Yıllara Ait Giderler	-	-
2- Gelir Tahakkukları	-	-
3- Gelecek Yıllara Ait Diğer Giderler Ve Gelir Tahakkukları	-	-
H- Diğer Cari Olmayan Varlıklar	-	-
1- Efektif Yabancı Para Hesapları	-	-
2- Döviz Hesapları	-	-
3- Gelecek Yıllar İhtiyacı Stoklar	-	-
4- Peşin Ödenen Vergiler Ve Fonlar	-	-
5- Ertelenmiş Vergi Varlıkları	-	-
6- Diğer Çeşitli Cari Olmayan Varlıklar	-	-
7- Diğer Cari Olmayan Varlıklar Amortismanı (-)	-	-
8- Diğer Cari Olmayan Varlıklar Karşılığı (-)	-	-
II- Cari Olmayan Varlıklar Toplamı	34,308,565	35,354,914
AKTİF TOPLAMI	1,126,011,950	881,433,501

AXA OYAK SİGORTA A.Ş.

31 ARALIK 2007 VE 2006 TARİHLERİ İTİBARIYLA AYRINTILI BİLANÇOLAR (YTL)

YÜKÜMLÜLÜKLER		
III- Kısa Vadeli Yükümlülükler	Bağımsız Denetimden Geçmiş (31/12/2007)	Bağımsız Denetimden Geçmiş (31/12/2006)
A- Finansal Borçlar	466,178	841,761
1- Kredi Kuruluşlarına Borçlar	-	-
2- Finansal Kiralama İşlemlerinden Borçlar	492,641	918,696
3- Ertelenmiş Finansal Kiralama Borçlanma Maliyetleri (-)	(26,463)	(76,935)
4- Uzun Vadeli Kredilerin Ana Para Taksitleri Ve Faizleri	-	-
5- Çıkarılmış Tahviller (Bonolar) Anapara, Taksit ve Faizleri	-	-
6- Çıkarılmış Diğer Finansal Varlıklar	-	-
7- Çıkarılmış Diğer Finansal Varlıklar İhraç Farkı (-)	-	-
8- Diğer Finansal Borçlar (Yükümlülükler)	-	-
B- Esas Faaliyetlerden Borçlar	26,620,105	22,927,448
1- Sigortacılık Faaliyetlerinden Borçlar	24,358,399	20,777,683
2- Reasürans Faaliyetlerinden Borçlar	-	-
3- Sigorta Ve Reasürans Şirketlerinden Alınan Depolar	8,236	26,863
4- Emeklilik Faaliyetlerinden Borçlar	-	-
5- Diğer Esas Faaliyetlerden Borçlar	2,253,470	2,122,902
6- Diğer Esas Faaliyetlerden Borçlar Borç Senetleri Reeskontu(-)	-	-
C- İlişkili Taraplara Borçlar	3,754,763	3,037,486
1- Ortaklara Borçlar	3,752,682	3,034,020
2- İştiraklere Borçlar	-	-
3- Bağlı Ortaklıklara Borçlar	-	-
4- Müşterek Yönetime Tabi Teşebbüslere Borçlar	-	-
5- Personele Borçlar	2,081	1,466
6- Diğer İlişkili Taraplara Borçlar	-	2,000
D- Diğer Borçlar	4,212,200	3,568,439
1- Alınan Depozito ve Teminatlar	1,341,425	1,062,057
2- Diğer Çeşitli Borçlar	2,870,775	2,506,382
3- Diğer Çeşitli Borçlar Reeskontu (-)	-	-
E-Sigortacılık Teknik Karşılıkları	688,114,856	518,929,279
1- Kazanılmamış Primler Karşılığı - Net	417,116,150	314,579,724
2- Devam Eden Riskler Karşılığı - Net	-	-
3- Hayat Matematik Karşılığı - Net	-	-
4- Muallak Hasar Ve Tazminat Karşılığı - Net	270,998,706	204,349,555
5- İkramiye Ve İndirimler Karşılığı - Net	-	-
6- Yatırım Riski Hayat Sigortası Poliçe Sahiplerine Ait Poliçeler İçin Ayrılan Karşılık - Net	-	-
7- Diğer Teknik Karşılıklar - Net	-	-
F- Ödenecek Vergi Ve Benzeri Diğer Yükümlülükler İle Karşılıkları	33,898,710	18,991,464
1- Ödenecek Vergi Ve Fonlar	3,485,771	4,989,264
2- Ödenecek Sosyal Güvenlik Kesintileri	468,042	427,046
3- Vadesi Geçmiş, Ertelenmiş Veya Taksitlendirilmiş Vergi Ve Diğer Yükümlülükler	-	-
4- Ödenecek Diğer Vergi Ve Benzeri Yükümlülükler	2,293,253	390,436
5- Dönem Karı Vergi Ve Diğer Yasal Yükümlülük Karşılıkları	27,651,644	13,184,718
6- Dönem Karının Peşin Ödenen Vergi Ve Diğer Yükümlülükleri (-)	-	-
7- Diğer Vergi Ve Benzeri Yükümlülük Karşılıkları	-	-
G- Diğer Risklere İlişkin Karşılıklar	7,999,941	3,529,375
1- Kıdem Tazminatı Karşılığı	-	-
2- Sosyal Yardım Sandığı Varlık Açıkları Karşılığı	-	-
3- Maliyet Giderleri Karşılığı	7,999,941	3,529,375
H- Gelecek Aylara Ait Gelirler Ve Gider Tahakkukları	2,351	448,795
1- Gelecek Aylara Ait Gelirler	-	-
2- Gider Tahakkukları	2,351	448,795
3- Gelecek Aylara Ait Diğer Gelirler Ve Gider Tahakkukları	-	-
I- Diğer Kısa Vadeli Yükümlülükler	1,831,774	-
1- Ertelenmiş Vergi Yükümlülüğü	1,831,774	-
2- Sayım Ve Tesellüm Fazlalıkları	-	-
3- Diğer Çeşitli Kısa Vadeli Yükümlülükler	-	-
III - Kısa Vadeli Yükümlülükler Toplamı	766,900,878	572,274,047

AXA OYAK SİGORTA A.Ş.

31 ARALIK 2007 VE 2006 TARİHLERİ İTİBARIYLA AYRINTILI BİLANÇOLAR (YTL)

YÜKÜMLÜLÜKLER		
IV- Uzun Vadeli Yükümlülükler	Bağımsız Denetimden Geçmiş (31/12/2007)	Bağımsız Denetimden Geçmiş (31/12/2006)
A- Finansal Borçlar	-	-
1- Kredi Kuruluşlarına Borçlar	-	-
2- Finansal Kiralama İşlemlerinden Borçlar	-	-
3- Ertelenmiş Finansal Kiralama Borçlanma Maliyetleri (-)	-	-
4- Çıkarılmış Tahviller	-	-
5- Çıkarılmış Diğer Finansal Varlıklar	-	-
6- Çıkarılmış Diğer Finansal Varlıklar İhraç Farkı (-)	-	-
7- Diğer Finansal Borçlar (Yükümlülükler)	-	-
B- Esas Faaliyetlerden Borçlar	-	-
1- Sigortacılık Faaliyetlerinden Borçlar	-	-
2- Reasürans Faaliyetlerinden Borçlar	-	-
3- Sigorta Ve Reasürans Şirketlerinden Alınan Depolar	-	-
4- Emeklilik Faaliyetlerinden Borçlar	-	-
5- Diğer Esas Faaliyetlerden Borçlar	-	-
6- Diğer Esas Faaliyetlerden Borçlar Borç Senetleri Reeskontu (-)	-	-
C- İlişkili Taraplara Borçlar	-	-
1- Ortaklara Borçlar	-	-
2- İştiraklere Borçlar	-	-
3- Bağlı Ortaklıklara Borçlar	-	-
4- Müşterek Yönetime Tabi Teşebbüslere Borçlar	-	-
5- Personele Borçlar	-	-
6- Diğer İlişkili Taraplara Borçlar	-	-
D- Diğer Borçlar	-	-
1- Alınan Depozito Ve Teminatlar	-	-
2- Diğer Çeşitli Borçlar	-	-
3- Diğer Çeşitli Borçlar Reeskontu	-	-
E- Sigortacılık Teknik Karşılıkları	-	53,832,248
1- Kazanılmamış Primler Karşılığı - Net	-	-
2- Devam Eden Riskler Karşılığı - Net	-	-
3- Hayat Matematik Karşılığı - Net	-	-
4- Muallak Hasar Ve Tazminat Karşılığı - Net	-	-
5- İkramiye Ve İndirimler Karşılığı - Net	-	-
6- Yatırım Riski Hayat Sigortası Poliçe Sahiplerine Ait Poliçeler İçin Ayrılan Karşılık - Net	-	-
7- Diğer Teknik Karşılıklar - Net	-	53,832,248
F- Diğer Yükümlülükler Ve Karşılıkları	-	-
1- Ödenecek Diğer Yükümlülükler	-	-
2- Vadesi Geçmiş, Ertelenmiş Veya Taksitlendirilmiş Vergi Ve Diğer Yükümlülükler	-	-
3- Diğer Borç Ve Gider Karşılıkları	-	-
G- Diğer Risklere İlişkin Karşılıkları	6,200,646	5,443,603
1- Kıdem Tazminatı Karşılığı	6,200,646	5,443,603
2- Sosyal yardım sandığı Varlık Açıklan Karşılığı	-	-
H- Gelecek Yıllara Ait Gelirler Ve Gider Tahakkukları	-	-
1- Gelecek Yıllara Ait Gelirler	-	-
2- Gider Tahakkukları	-	-
3- Gelecek Yıllara Ait Diğer Gelirler Ve Gider Tahakkukları	-	-
I- Diğer Uzun Vadeli Yükümlülükler	-	-
1- Ertelenmiş Vergi Yükümlülüğü	-	-
2- Diğer Uzun Vadeli Yükümlülükler	-	-
IV- Uzun Vadeli Yükümlülükler Toplamı	6,200,646	59,275,851

AXA OYAK SİGORTA A.Ş.

31 ARALIK 2007 VE 2006 TARİHLERİ İTİBARIYLA AYRINTILI BİLANÇOLAR (YTL)

ÖZSERMAYE		
V- Özsermaye	Bağımsız Denetimden Geçmiş (31/12/2007)	Bağımsız Denetimden Geçmiş (31/12/2006)
A- Ödenmiş Sermaye	222,560,000	171,675,342
1- (Nominal) Sermaye	222,560,000	171,675,000
2- Ödenmemiş Sermaye (-)	-	-
3- Sermaye Düzeltmesi Olumlu Farkları	-	342
4- Sermaye Düzeltmesi Olumsuz Farkları (-)	-	-
B- Sermaye Yedekleri	701	10,168
1- Hisse Senedi İhraç Primleri	-	-
2- Hisse Senedi İptal Karları	-	-
3- Sermayeye Eklenecek Satış Karları	701	4,504
4- Yabancı Para Çevirim Farkları	-	-
5- Diğer Sermaye Yedekleri	-	5,664
C- Kar Yedekleri	80,078,485	13,622,216
1- Yasal Yedekler	19,046,922	15,047,322
2- Statü Yedekleri	-	-
3- Olağanüstü Yedekler	16	16
4- Özel Fonlar (Yedekler)	-	-
5- Finansal Varlıkların Değerlemesi	7,060,495	(1,425,122)
6- Diğer Kar Yedekleri	53,971,052	-
D- Geçmiş Yıllar Karları	-	1,321,098
1- Geçmiş Yıllar Karları	-	1,321,098
E-Geçmiş Yıllar Zararları (-)	(165)	-
1- Geçmiş Yıllar Zararları	(165)	-
F-Dönem Net Karı	50,271,405	63,254,779
1- Dönem Net Karı	50,271,405	63,254,779
2- Dönem Net Zararı (-)	-	-
Özsermaye Toplamı	352,910,426	249,883,603
PASİF TOPLAMI	1,126,011,950	881,433,501



AXA OYAK HAYAT SİGORTA A.Ş.

31 ARALIK 2007 VE 2006 TARİHLERİ İTİBARI İLE AYRINTILI BİLANÇOLAR (YTL)

VARLIKLAR		
I- Cari Varlıklar	Bağımsız Denetimden Geçmiş (31/12/2007)	Bağımsız Denetimden Geçmiş (31/12/2006)
A- Nakit Ve Nakit Benzeri Varlıklar	8,027,513	6,103,718
1- Kasa	-	-
2- Alınan Çekler	-	-
3- Bankalar	8,153,402	6,098,978
4- Verilen Çekler Ve Ödeme Emirleri (-)	(128,096)	-
5- Diğer Nakit Ve Nakit Benzeri Varlıklar	2,207	4,740
B- Finansal Varlıklar ile Riski Sigortalılara Ait Finansal Yatırımlar	303,603,222	292,845,385
1- Satılmaya Hazır Finansal Varlıklar	86,798,423	55,301,723
2- Vadeye Kadar Elde Tutulacak Finansal Varlıklar	-	-
3- Alım Satım Amaçlı Finansal Varlıklar	1,864,569	1,452,769
4- Krediler	-	-
5- Krediler Karşılığı (-)	-	-
6- Riskli Hayat Poliçesi Sahiplerine Ait Finansal Yatırımlar	214,940,230	236,090,893
7- Şirket Hissesi	-	-
8- Finansal Varlıklar Değer Düşüklüğü Karşılığı (-)	-	-
C- Esas Faaliyetlerden Alacaklar	21,291,459	21,848,593
1- Sigortacılık Faaliyetlerinden Alacaklar	18,404,992	17,183,798
2- Sigortacılık Faaliyetlerinden Alacaklar Karşılığı (-)	(226,893)	(43,363)
3- Reasürans Faaliyetlerinden Alacaklar	-	-
4- Reasürans Faaliyetlerinden Alacaklar Karşılığı (-)	-	-
5- Sigorta Ve Reasürans Şirketleri Nezdindeki Depolar	-	-
6- Sigortalılara Krediler (İkrazlar)	3,113,360	4,708,158
7- Sigortalılara Krediler (İkrazlar) Karşılığı (-)	-	-
8- Emeklilik Faaliyetlerinden Alacaklar	-	-
9- Esas Faaliyetlerden Kaynaklanan Şüpheli Alacaklar	311,619	235,277
10- Esas Faaliyetlerden Kaynaklanan Şüpheli Alacaklar Karşılığı (-)	(311,619)	(235,277)
D- İlişkili Taraflardan Alacaklar	-	-
1- Ortaklardan Alacaklar	-	-
2- İştiraklerden Alacaklar	-	-
3- Bağlı Ortaklıklardan Alacaklar	-	-
4- Müşterek Yönetime Tabi Teşebbüslerden Alacaklar	-	-
5- Personelden Alacaklar	-	-
6- Diğer İlişkili Taraflardan Alacaklar	-	-
7- İlişkili Taraflardan Alacaklar Reeskontu (-)	-	-
8- İlişkili Taraflardan Şüpheli Alacaklar	-	-
9- İlişkili Taraflardan Şüpheli Alacaklar Karşılığı (-)	-	-
E- Diğer Alacaklar	6,643	7,055
1- Finansal Kiralama Alacakları	-	-
2- Kazanılmamış Finansal Kiralama Faiz Gelirleri (-)	-	-
3- Verilen Depozito ve Teminatlar	4,365	5,674
4- Diğer Çeşitli Alacaklar	2,278	1,381
5- Diğer Çeşitli Alacaklar Reeskontu(-)	-	-
6- Şüpheli Diğer Alacaklar	-	-
7- Şüpheli Diğer Alacaklar Karşılığı (-)	-	-
F- Gelecek Aylara Ait Giderler Ve Gelir Tahakkukları	-	394,126
1- Gelecek Aylara Ait Giderler	-	-
2- Tahakkuk Etmemiş Faiz Ve Kira Gelirleri	-	-
3- Gelir Tahakkukları	-	394,126
4- Gelecek Aylara Ait Diğer Giderler Ve Gelir Tahakkukları	-	-
G- Diğer Cari Varlıklar	3,534,001	2,067,680
1- Gelecek Aylar İhtiyacı Stoklar	-	-
2- Peşin Ödenen Vergiler Ve Fonlar	3,517,510	2,021,221
3- Ertelenmiş Vergi Varlıkları	-	-
4- İş Avansları	12,352	41,750
5- Personele Verilen Avanslar	4,139	4,709
6- Sayım Ve Tesellüm Noksanları	-	-
7- Diğer Çeşitli Cari Varlıklar	-	-
8- Diğer Cari Varlıklar Karşılığı (-)	-	-
I- Cari Varlıklar Toplamı	336,462,838	323,266,557

AXA OYAK HAYAT SİGORTA A.Ş.

31 ARALIK 2007 VE 2006 TARİHLERİ İTİBARIYLA AYRINTILI BİLANÇOLAR (YTL)

VARLIKLAR		
II- Cari Olmayan Varlıklar	Bağımsız Denetimden Geçmiş (31/12/2007)	Bağımsız Denetimden Geçmiş (31/12/2006)
A- Esas Faaliyetlerden Alacaklar	-	-
1- Sigortacılık Faaliyetlerinden Alacaklar	-	-
2- Sigortacılık Faaliyetlerinden Alacaklar Karşılığı (-)	-	-
3- Reasürans Faaliyetlerinden Alacaklar	-	-
4- Reasürans Faaliyetlerinden Alacaklar Karşılığı (-)	-	-
5- Sigorta ve Reasürans Şirketleri Nezdindeki Depolar	-	-
6- Sigortalılara Krediler (İkrazlar)	-	-
7- Sigortalılara Krediler (İkrazlar) Karşılığı (-)	-	-
8- Emeklilik Faaliyetlerinden Alacaklar	-	-
9- Esas Faaliyetlerden Kaynaklanan Şüpheli Alacaklar	-	-
10- Esas Faaliyetlerden Kaynaklanan Şüpheli Alacaklar Karşılığı (-)	-	-
B- İlişkili Taraflardan Alacaklar	-	-
1- Ortaklardan Alacaklar	-	-
2- İştiraklerden Alacaklar	-	-
3- Bağlı Ortaklıklardan Alacaklar	-	-
4- Müşterek Yönetime Tabi Teşebbüslerden Alacaklar	-	-
5- Personelden Alacaklar	-	-
6- Diğer İlişkili Taraflardan Alacaklar	-	-
7- İlişkili Taraflardan Alacaklar Reeskontu (-)	-	-
8- İlişkili Taraflardan Şüpheli Alacaklar	-	-
9- İlişkili Taraflardan Şüpheli Alacaklar Karşılığı (-)	-	-
C- Diğer Alacaklar	-	-
1- Finansal Kiralama Alacakları	-	-
2- Kazanılmamış Finansal Kiralama Faiz Gelirleri (-)	-	-
3- Verilen Depozito ve Teminatlar	-	-
4- Diğer Çeşitli Alacaklar	-	-
5- Diğer Çeşitli Alacaklar Reeskontu (-)	-	-
6- Şüpheli Diğer Alacaklar	-	-
7- Şüpheli Diğer Alacaklar Karşılığı (-)	-	-
D- Finansal Varlıklar	-	-
1- Bağlı Menkul Kıymetler	-	-
2- İştirakler	-	-
3- İştirakler Sermaye Taahhütleri (-)	-	-
4- Bağlı Ortaklıklar	-	-
5- Bağlı Ortaklıklar Sermaye Taahhütleri (-)	-	-
6- Müşterek Yönetime Tabi Teşebbüsler	-	-
7- Müşterek Yönetime Tabi Teşebbüsler Sermaye Taahhütleri (-)	-	-
8- Finansal Varlıklar Ve Riski Sigortalılara Ait Finansal Yatırımlar	-	-
9- Diğer Finansal Varlıklar	-	-
10- Finansal Varlıklar Değer Düşüklüğü Karşılığı (-)	-	-
E- Maddi Varlıklar	2,591,345	2,547,702
1- Yatırım Amaçlı Gayrimenkuller	-	-
2- Yatırım Amaçlı Gayrimenkuller Değer Düşüklüğü Karşılığı (-)	-	-
3- Kullanım Amaçlı Gayrimenkuller	3,246,705	3,097,894
4- Makine Ve Teçhizatlar	1,541,539	1,748,086
5- Demirbaş Ve Tesisatlar	1,631,878	1,783,468
6- Motorlu Taşıtlar	13,495	13,495
7- Diğer Maddi Varlıklar (Özel Maliyet Bedelleri Dahil)	6,314,800	6,314,800
8- Kiralama Yoluyla Edinilmiş Maddi Varlıklar	-	-
9- Birikmiş Amortismanlar (-)	(10,157,072)	(10,410,041)
10- Maddi Varlıklara İlişkin Avanslar (Yapılmakta Olan Yatırımlar Dahil)	-	-
F- Maddi Olmayan Varlıklar	-	-
1- Haklar	-	-
2- Şerefiye	-	-
3- Faaliyet Öncesi Döneme Ait Giderler	-	-
4- Araştırma Ve Geliştirme Giderleri	-	-
6- Diğer Maddi Olmayan Varlıklar	-	-
7- Birikmiş İtfalar (Amortismanlar) (-)	-	-
8- Maddi Olmayan Varlıklara İlişkin Avanslar	-	-
G- Gelecek Yıllara Ait Giderler Ve Gelir Tahakkukları	-	-
1- Gelecek Yıllara Ait Giderler	-	-
2- Gelir Tahakkukları	-	-
3- Gelecek Yıllara Ait Diğer Giderler Ve Gelir Tahakkukları	-	-
H- Diğer Cari Olmayan Varlıklar	-	-
1- Efektif Yabancı Para Hesapları	-	-
2- Döviz Hesapları	-	-
3- Gelecek Yıllar İhtiyacı Stoklar	-	-
4- Peşin Ödenen Vergiler Ve Fonlar	-	-
5- Ertelemiş Vergi Varlıkları	-	-
6- Diğer Çeşitli Cari Olmayan Varlıklar	-	-
7- Diğer Cari Olmayan Varlıklar Amortismanı (-)	-	-
8- Diğer Cari Olmayan Varlıklar Karşılığı (-)	-	-
II- Cari Olmayan Varlıklar Toplamı	2,591,345	2,547,702
AKTİF TOPLAMI	339,054,183	325,814,259

AXA OYAK HAYAT SİGORTA A.Ş.

31 ARALIK 2007 VE 2006 TARİHLERİ İTİBARIYLA AYRINTILI BİLANÇOLAR (YTL)

YÜKÜMLÜLÜKLER		
III- Kısa Vadeli Yükümlülükler	Bağımsız Denetimden Geçmiş (31/12/2007)	Bağımsız Denetimden Geçmiş (31/12/2006)
A- Finansal Borçlar	-	-
1- Kredi Kuruluşlarına Borçlar	-	-
2- Finansal Kiralama İşlemlerinden Borçlar	-	-
3- Ertelenmiş Finansal Kiralama Borçlanma Maliyetleri (-)	-	-
4- Uzun Vadeli Kredilerin Ana Para Taksitleri Ve Faizleri	-	-
5- Çıkarılmış Tahviller (Bonolar) Anapara, Taksit ve Faizleri	-	-
6- Çıkarılmış Diğer Finansal Varlıklar	-	-
7- Çıkarılmış Diğer Finansal Varlıklar İhraç Farkı (-)	-	-
8- Diğer Finansal Borçlar (Yükümlülükler)	-	-
B- Esas Faaliyetlerden Borçlar	8,135,478	6,979,186
1- Sigortacılık Faaliyetlerinden Borçlar	798,344	367,718
2- Reasürans Faaliyetlerinden Borçlar	-	-
3- Sigorta Ve Reasürans Şirketlerinden Alınan Depolar	-	-
4- Emeklilik Faaliyetlerinden Borçlar	-	-
5- Diğer Esas Faaliyetlerden Borçlar	7,337,134	6,611,468
6- Diğer Esas Faaliyetlerden Borçlar Borç Senetleri Reeskontu (-)	-	-
C-İlişkili Taraplara Borçlar	535	1,176
1- Ortaklara Borçlar	61	43
2- İştiraklere Borçlar	-	-
3- Bağlı Ortaklıklara Borçlar	-	-
4- Müşterek Yönetime Tabi Teşebbüslere Borçlar	-	-
5- Personele Borçlar	474	1,133
6- Diğer İlişkili Taraplara Borçlar	-	-
D- Diğer Borçlar	6,258,555	5,569,778
1- Alınan Depozito ve Teminatlar	184,906	175,710
2- Diğer Çeşitli Borçlar	6,073,649	5,394,068
3- Diğer Çeşitli Borçlar Reeskontu (-)	-	-
E-Sigortacılık Teknik Karşılıkları	30,819,613	23,953,213
1- Kazanılmamış Primler Karşılığı - Net	18,005,022	13,825,050
2- Devam Eden Riskler Karşılığı - Net	-	-
3- Hayat Matematik Karşılığı - Net	-	-
4- Muallak Hasar Ve Tazminat Karşılığı - Net	8,345,818	9,132,499
5- İkramiye Ve İndirimler Karşılığı - Net	-	-
6- Yatırım Riski Hayat Sigortası Poliçe Sahiplerine Ait Poliçeler İçin Ayrılan Karşılık - Net	-	-
7- Diğer Teknik Karşılıklar - Net	4,468,773	995,664
F- Ödenecek Vergi Ve Benzeri Diğer Yükümlülükler İle Karşılıkları	5,493,718	6,731,460
1- Ödenecek Vergi Ve Fonlar	378,162	407,147
2- Ödenecek Sosyal Güvenlik Kesintileri	130,271	125,971
3- Vadesi Geçmiş, Ertelenmiş Veya Taksitlendirilmiş Vergi Ve Diğer Yükümlülükler	-	-
4- Ödenecek Diğer Vergi Ve Benzeri Yükümlülükler	-	-
5- Dönem Karı Vergi Ve Diğer Yasal Yükümlülük Karşılıkları	4,985,285	3,137,227
6- Dönem Karının Peşin Ödenen Vergi Ve Diğer Yükümlülükleri (-)	-	-
7- Diğer Vergi Ve Benzeri Yükümlülük Karşılıkları	-	3,061,115
G- Diğer Risklere İlişkin Karşılıklar	1,891,081	924,125
1- Kıdem Tazminatı Karşılığı	-	-
2- Sosyal Yardım Sandığı Varlık Açıkları Karşılığı	-	-
3- Maliyet Giderleri Karşılığı	1,891,081	924,125
H- Gelecek Aylara Ait Gelirler Ve Gider Tahakkukları	1,034,617	756,965
1- Gelecek Aylara Ait Gelirler	266,904	236,416
2- Gider Tahakkukları	-	-
3- Gelecek Aylara Ait Diğer Gelirler Ve Gider Tahakkukları	767,713	520,549
I- Diğer Kısa Vadeli Yükümlülükler	815,743	682,947
1- Ertelenmiş Vergi Yükümlülüğü	215,904	25,916
2- Sayım Ve Tesellüm Fazlalıkları	-	-
3- Diğer Çeşitli Kısa Vadeli Yükümlülükler	599,839	657,031
III - Kısa Vadeli Yükümlülükler Toplamı	54,449,340	45,598,850

AXA OYAK HAYAT SİGORTA A.Ş.

31 ARALIK 2007 VE 2006 TARİHLERİ İTİBARIYLA AYRINTILI BİLANÇOLAR (YTL)

YÜKÜMLÜLÜKLER		
IV- Uzun Vadeli Yükümlülükler	Bağımsız Denetimden Geçmiş (31/12/2007)	Bağımsız Denetimden Geçmiş (31/12/2006)
A- Finansal Borçlar	-	-
1- Kredi Kuruluşlarına Borçlar	-	-
2- Finansal Kiralama İşlemlerinden Borçlar	-	-
3- Ertelenmiş Finansal Kiralama Borçlanma Maliyetleri (-)	-	-
4- Çıkarılmış Tahviller	-	-
5- Çıkarılmış Diğer Finansal Varlıklar	-	-
6- Çıkarılmış Diğer Finansal Varlıklar İhraç Farkı (-)	-	-
7- Diğer Finansal Borçlar (Yükümlülükler)	-	-
B- Esas Faaliyetlerden Borçlar	-	-
1- Sigortacılık Faaliyetlerinden Borçlar	-	-
2- Reasürans Faaliyetlerinden Borçlar	-	-
3- Sigorta Ve Reasürans Şirketlerinden Alınan Depolar	-	-
4- Emeklilik Faaliyetlerinden Borçlar	-	-
5- Diğer Esas Faaliyetlerden Borçlar	-	-
6- Diğer Esas Faaliyetlerden Borçlar Borç Senetleri Reeskontu (-)	-	-
C- İlişkili Taraplara Borçlar	-	-
1- Ortaklara Borçlar	-	-
2- İştiraklere Borçlar	-	-
3- Bağlı Ortaklıklara Borçlar	-	-
4- Müşterek Yönetime Tabi Teşebbüslere Borçlar	-	-
5- Personele Borçlar	-	-
6- Diğer İlişkili Taraplara Borçlar	-	-
D- Diğer Borçlar	-	-
1- Alınan Depozito Ve Teminatlar	-	-
2- Diğer Çeşitli Borçlar	-	-
3- Diğer Çeşitli Borçlar Reeskontu	-	-
E- Sigortacılık Teknik Karşılıkları	232,499,996	239,298,546
1- Kazanılmamış Primler Karşılığı - Net	-	-
2- Devam Eden Riskler Karşılığı - Net	-	-
3- Hayat Matematik Karşılığı - Net	162,070,545	163,320,869
4- Muallak Hasar Ve Tazminat Karşılığı - Net	-	-
5- İkramiye Ve İndirimler Karşılığı - Net	-	-
6- Yatırım Riski Hayat Sigortası Poliçe Sahiplerine Ait Poliçeler İçin Ayrılan Karşılık - Net	59,899,488	66,467,659
7- Diğer Teknik Karşılıklar - Net	10,529,963	9,510,018
F- Diğer Yükümlülükler Ve Karşılıkları	-	-
1- Ödenecek Diğer Yükümlülükler	-	-
2- Vadesi Geçmiş, Ertelenmiş Veya Taksitlendirilmiş Vergi Ve Diğer Yükümlülükler	-	-
3- Diğer Borç Ve Gider Karşılıkları	-	-
G- Diğer Risklere İlişkin Karşılıkları	1,806,796	1,523,730
1- Kıdem Tazminatı Karşılığı	1,806,796	1,523,730
2- Sosyal yardım sandığı Varlık Açıkları Karşılığı	-	-
H-Gelecek Yıllara Ait Gelirler Ve Gider Tahakkukları	-	-
1- Gelecek Yıllara Ait Gelirler	-	-
2- Gider Tahakkukları	-	-
3- Gelecek Yıllara Ait Diğer Gelirler Ve Gider Tahakkukları	-	-
I- Diğer Uzun Vadeli Yükümlülükler	-	-
1- Ertelenmiş Vergi Yükümlülüğü	-	-
2- Diğer Uzun Vadeli Yükümlülükler	-	-
IV- Uzun Vadeli Yükümlülükler Toplamı	234,306,792	240,822,276

AXA OYAK HAYAT SİGORTA A.Ş.

31 ARALIK 2007 VE 2006 TARİHLERİ İTİBARIYLA AYRINTILI BİLANÇOLAR (YTL)

ÖZSERMAYE		
V- Özsermaye	Bağımsız Denetimden Geçmiş (31/12/2007)	Bağımsız Denetimden Geçmiş (31/12/2006)
A- Ödenmiş Sermaye	26,185,000	23,372,754
1- (Nominal) Sermaye	26,185,000	23,370,000
2- Ödenmemiş Sermaye (-)	-	-
3- Sermaye Düzeltmesi Olumlu Farkları	-	2,754
4- Sermaye Düzeltmesi Olumsuz Farkları (-)	-	-
B- Sermaye Yedekleri	-	-
1- Hisse Senedi İhraç Primleri	-	-
2- Hisse Senedi İptal Karları	-	-
3- Sermayeye Eklenecek Satış Karları	-	-
4- Yabancı Para Çevirim Farkları	-	-
5- Diğer Sermaye Yedekleri	-	-
C- Kar Yedekleri	8,559,867	5,619,381
1- Yasal Yedekler	5,777,787	4,674,338
2- Statü Yedekleri	-	-
3- Olağanüstü Yedekler	-	-
4- Özel Fonlar (Yedekler)	-	-
5- Finansal Varlıkların Değerlemesi	2,782,080	945,043
6- Diğer Kar Yedekleri	-	-
D- Geçmiş Yıllar Karları	-	82,241
1- Geçmiş Yıllar Karları	-	82,241
E-Geçmiş Yıllar Zararları (-)	(17,646)	-
1- Geçmiş Yıllar Zararları	(17,646)	-
F-Dönem Net Karı	15,570,830	10,318,757
1- Dönem Net Karı	15,570,830	10,318,757
2- Dönem Net Zararı (-)	-	-
Özsermaye Toplamı	50,298,051	39,393,133
PASİF TOPLAMI	339,054,183	325,814,259

AXA OYAK SİGORTA A.Ş.

31 ARALIK 2007 VE 2006 TARİHLERİNDE SONA EREN YILLARA AİT AYRINTILI GELİR TABLOLARI (YTL)

I- TEKNİK BÖLÜM	Bağımsız Denetimden Geçmiş (01.01.2007-31.12.2007)	Bağımsız Denetimden Geçmiş (01.01.2006-31.12.2006)
A- Hayat Dışı Teknik Gelir	937,073,059	799,630,604
1- Kazanılmış Primler (Reasürör Payı Düşülmüş Olarak)	851,171,477	740,550,508
1.1- Yazılan Primler (Reasürör Payı Düşülmüş Olarak)	953,707,903	793,677,955
1.2- Kazanılmamış Primler Karşılığında Değişim (Reasürör Payı ve Devreden Kısım Düşülmüş Olarak) (+/-)	(102,536,426)	(53,127,447)
1.3- Devam Eden Riskler Karşılığında Değişim (Reasürör Payı ve Devreden Kısım Düşülmüş Olarak) (+/-)	-	-
2- Teknik Olmayan Bölümden Aktarılan Yatırım Gelirleri	49,471,732	41,593,623
3- Diğer Teknik Gelirler (Reasürör Payı Düşülmüş Olarak)	36,429,850	17,486,473
B- Hayat Dışı Teknik Gider (-)	(876,606,450)	(742,600,332)
1- Gerçekleşen Hasarlar (Reasürör Payı Düşülmüş Olarak)	(631,047,688)	(540,331,460)
1.1- Ödenen Hasarlar (Reasürör Payı Düşülmüş Olarak)	(564,398,537)	(498,210,910)
1.2- Muallak Hasarlar Karşılığında Değişim (Reasürör Payı ve Devreden Kısım Düşülmüş Olarak) (+/-)	(66,649,151)	(42,120,550)
2- İkramiye ve İndirimler Karşılığında Değişim (Reasürör Payı ve Devreden Kısım Düşülmüş Olarak) (+/-)	-	-
3- Diğer Teknik Karşılıklarda Değişim (Reasürör Payı ve Devreden Kısım Düşülmüş Olarak) (+/-)	(36,093,539)	(21,909,420)
4- Faaliyet Giderleri (-)	(209,465,223)	(180,359,452)
C- Teknik Bölüm Dengesi- Hayat Dışı (A - B)	60,466,609	57,030,272
D- Hayat Teknik Gelir	-	-
1- Kazanılmış Primler (Reasürör Payı Düşülmüş Olarak)	-	-
1.1- Yazılan Primler (Reasürör payı Düşülmüş Olarak)	-	-
1.2- Kazanılmamış Primler Karşılığında Değişim (Reasürör Payı ve Devreden Kısım Düşülmüş Olarak)(+/-)	-	-
1.3- Devam Eden Riskler Karşılığında Değişim (Reasürör Payı ve Devreden Kısım Düşülmüş Olarak)(+/-)	-	-
2- Hayat Branşı Yatırım Geliri	-	-
3- Yatırımlardaki Gerçekleşmemiş Karlar	-	-
4- Diğer Teknik Gelirler (Reasürör Payı Düşülmüş Olarak)	-	-
E- Hayat Teknik Gider	-	-
1- Gerçekleşen Hasarlar (Reasürör Payı Düşülmüş Olarak)	-	-
1.1- Ödenen Tazminatlar (Reasürör Payı Düşülmüş Olarak)	-	-
1.2- Muallak Tazminatlar Karşılığında Değişim (Reasürör Payı ve Devreden Kısım Düşülmüş Olarak) (+/-)	-	-
2- İkramiye ve İndirimler Karşılığında Değişim (Reasürör Payı ve Devreden Kısım Düşülmüş Olarak) (+/-)	-	-
3- Hayat Matematik Karşılığında Değişim (Reasürör Payı ve Devreden Kısım Düşülmüş Olarak)(+/-)	-	-
4- Yatırım Riski Hayat Sigortası Poliçe Sahiplerine Ait Poliçeler İçin Ayrılan Karşılıklarda Değişim (Reasürör Payı ve Devreden Kısım Düşülmüş Olarak)(+/-)	-	-
5- Diğer Teknik Karşılıklarda Değişim (Reasürör Payı ve Devreden Kısım Düşülmüş Olarak) (+/-)	-	-
6- Faaliyet Giderleri (-)	-	-
7- Yatırım Giderler (-)	-	-
8- Yatırımlardaki Gerçekleşmemiş Zararlar (-)	-	-
9- Teknik Olmayan Bölüme Aktarılan Yatırım Gelirleri (-)	-	-
F- Teknik Bölüm Dengesi- Hayat (D - E)	-	-
G- Emeklilik Teknik Gelir	-	-
1- Fon İşletim Gelirleri	-	-
2- Yönetim Gideri Kesintisi	-	-
3- Giriş Aidatı Gelirleri	-	-
4- Ara Verme Halinde Yönetim Gideri Kesintisi	-	-
5- Özel Hizmet Gideri Kesintisi	-	-
6- Sermaye Tahsis Avansı Değer Artış Gelirleri	-	-
7- Diğer Teknik Gelirler	-	-
H- Emeklilik Teknik Gideri	-	-
1- Fon İşletim Giderleri (-)	-	-
2- Sermaye Tahsis Avansları Değer Azalış Giderleri(-)	-	-
3- Faaliyet Giderleri (-)	-	-
4- Diğer Teknik Giderler (-)	-	-
I- Teknik Bölüm Dengesi- Emeklilik (G - H)	-	-

AXA OYAK SİGORTA A.Ş.

31 ARALIK 2007 VE 2006 TARİHLERİNDE SONA EREN YILLARA AİT AYRINTILI GELİR TABLOLARI (YTL)

II- TEKNİK OLMAYAN BÖLÜM	Bağımsız Denetimden Geçmiş (01.01.2007-31.12.2007)	Bağımsız Denetimden Geçmiş (01.01.2006-31.12.2006)
C- Teknik Bölüm Dengesi- Hayat Dışı	60,466,609	57,030,272
F- Teknik Bölüm Dengesi- Hayat	-	-
I - Teknik Bölüm Dengesi- Emeklilik	-	-
J- Genel Teknik Bölüm Dengesi (C+F+I)	60,466,609	57,030,272
K- Yatırım Gelirleri	115,685,481	67,092,095
1- Finansal Yatırımlardan Elde Edilen Gelirler	60,939,844	54,807,681
2- Finansal Yatırımların Nakde Çevrilmesinden Elde Edilen Karlar	6,472,412	2,491,580
3- Finansal Yatırımların Değerlemesi	24,953,470	5,502,041
4- Kambiyo Karları	20,571,008	3,366,661
5- İştiraklerden Gelirler	149,439	86,999
6- Bağılı Ortaklıklar ve Müşterek Yönetime Tabi Teşebbüslerden Gelirler	-	-
7- Arazi, Arsa ile Binalardan Elde Edilen Gelirler	2,591,353	764,803
8- Türev Ürünlerden Elde Edilen Gelirler	-	-
9- Diğer Yatırımlar	7,955	72,330
10- Hayat Teknik Bölümünden Aktarılan Yatırım Gelirleri	-	-
L- Yatırım Giderleri (-)	(92,103,343)	(46,834,634)
1- Yatırım Yönetim Giderleri - Faiz Dahil (-)	(2,088,866)	(1,227,838)
2- Yatırımlar Değer Azalışları (-)	-	-
3- Yatırımların Nakde Çevrilmesi Sonucunda Oluşan Zararlar (-)	(1,249,414)	(325,836)
4- Hayat Dışı Teknik Bölümüne Aktarılan Yatırım Gelirleri (-)	(49,471,732)	(41,593,623)
5- Türev Ürünler Sonucunda Oluşan Zararlar (-)	-	-
6- Kambiyo Zararları (-)	(36,520,464)	-
7- Amortisman Giderleri (-)	(2,772,867)	(3,687,337)
8- Diğer Yatırım Giderleri (-)	-	-
M- Diğer Faaliyetlerden ve Olağandışı Faaliyetlerden Gelir ve Karlar ile Gider ve Zararlar (+/-)	(6,125,698)	(848,236)
1- Karşılıklar Hesabı (+/-)	(5,371,765)	(1,303,286)
2- Reeskont Hesabı (+/-)	-	-
3- D.D. Tarım Sigortası Hesabı (+/-)	41,842	3,551
4- Enflasyon Düzeltmesi Hesabı (+/-)	-	-
5- Ertelenmiş Vergi Varlığı Hesabı (+/-)	-	-
6- Ertelenmiş Vergi Yükümlülüğü Gideri (-)	(1,831,774)	-
7- Diğer Gelir ve Karlar	1,210,647	690,698
8- Diğer Gider ve Zararlar (-)	(174,648)	(239,199)
9- Önceki Yıl Gelir ve Karları	-	-
10- Önceki Yıl Gider ve Zararları (-)	-	-
N- Dönem Net Karı veya Zararı	50,271,405	63,254,779
1- Dönem Karı Ve Zararı	77,923,049	76,439,497
2- Dönem Karı Vergi ve Diğer Yasal Yükümlülük Karşılıkları (-)	(27,651,644)	(13,184,718)
3- Dönem Net Kar veya Zararı	50,271,405	63,254,779
4- Enflasyon Düzeltme Hesabı	-	-

AXA OYAK HAYAT SİGORTA A.Ş.

31 ARALIK 2007 VE 2006 TARİHLERİNDE SONA EREN YILLARA AİT AYRINTILI GELİR TABLOLARI (YTL)

I- TEKNİK BÖLÜM	Bağımsız Denetimden Geçmiş (01.01.2007-31.12.2007)	Bağımsız Denetimden Geçmiş (01.01.2006-31.12.2006)
A- Hayat Dışı Teknik Gelir	39,007,761	30,646,531
1- Kazanılmış Primler (Reasürör Payı Düşülmüş Olarak)	35,347,337	28,101,815
1.1- Yazılan Primler (Reasürör Payı Düşülmüş Olarak)	37,731,989	30,939,758
1.2- Kazanılmamış Primler Karşılığında Değişim (Reasürör Payı ve Devreden Kısım Düşülmüş Olarak) (+/-)	(2,384,652)	(2,837,943)
1.3- Devam Eden Riskler Karşılığında Değişim (Reasürör Payı ve Devreden Kısım Düşülmüş Olarak) (+/-)	-	-
2- Teknik Olmayan Bölümden Aktarılan Yatırım Gelirleri	2,284,921	1,727,551
3- Diğer Teknik Gelirler (Reasürör Payı Düşülmüş Olarak)	1,375,503	817,165
B- Hayat Dışı Teknik Gider (-)	(43,431,332)	(30,710,231)
1- Gerçekleşen Hasarlar (Reasürör Payı Düşülmüş Olarak)	(30,664,365)	(23,505,086)
1.1- Ödenen Hasarlar (Reasürör Payı Düşülmüş Olarak)	(29,685,584)	(22,688,915)
1.2- Muallak Hasarlar Karşılığında Değişim (Reasürör Payı ve Devreden Kısım Düşülmüş Olarak) (+/-)	(978,781)	(816,171)
2- İkramiye ve İndirimler Karşılığında Değişim (Reasürör Payı ve Devreden Kısım Düşülmüş Olarak) (+/-)	-	-
3- Diğer Teknik Karşılıklarda Değişim (Reasürör Payı ve Devreden Kısım Düşülmüş Olarak) (+/-)	-	-
4- Faaliyet Giderleri (-)	(12,766,967)	(7,205,145)
C- Teknik Bölüm Dengesi- Hayat Dışı (A - B)	(4,423,571)	(63,700)
D- Hayat Teknik Gelir	110,129,890	134,491,421
1- Kazanılmış Primler (Reasürör Payı Düşülmüş Olarak)	75,259,346	67,895,605
1.1- Yazılan Primler (Reasürör payı Düşülmüş Olarak)	77,054,666	68,111,832
1.2- Kazanılmamış Primler Karşılığında Değişim (Reasürör Payı ve Devreden Kısım Düşülmüş Olarak)(+/-)	(1,795,320)	(216,227)
1.3- Devam Eden Riskler Karşılığında Değişim (Reasürör Payı ve Devreden Kısım Düşülmüş Olarak)(+/-)	-	-
2- Hayat Branşı Yatırım Geliri	34,213,445	65,820,267
3- Yatırımlardaki Gerçekleşmemiş Karlar	-	-
4- Diğer Teknik Gelirler (Reasürör Payı Düşülmüş Olarak)	657,099	775,549
E- Hayat Teknik Gider	(87,827,651)	(120,018,490)
1- Gerçekleşen Hasarlar (Reasürör Payı Düşülmüş Olarak)	(54,401,123)	(67,704,867)
1.1- Ödenen Tazminatlar (Reasürör Payı Düşülmüş Olarak)	(56,166,585)	(64,577,509)
1.2- Muallak Tazminatlar Karşılığında Değişim (Reasürör Payı ve Devreden Kısım Düşülmüş Olarak) (+/-)	1,765,462	(3,127,358)
2- İkramiye ve İndirimler Karşılığında Değişim (Reasürör Payı ve Devreden Kısım Düşülmüş Olarak) (+/-)	-	-
3- Hayat Matematik Karşılığında Değişim (Reasürör Payı ve Devreden Kısım Düşülmüş Olarak)(+/-)	1,250,324	(22,982,337)
4- Yatırım Riski Hayat Sigortası Poliçe Sahiplerine Ait Poliçeler İçin Ayrılan Karşılıklarda Değişim (Reasürör Payı ve Devreden Kısım Düşülmüş Olarak)(+/-)	6,568,171	9,715,242
5- Diğer Teknik Karşılıklarda Değişim (Reasürör Payı ve Devreden Kısım Düşülmüş Olarak) (+/-)	-	-
6- Faaliyet Giderleri (-)	(11,388,267)	(8,499,599)
7- Yatırım Giderleri (-)	(29,856,756)	(30,546,929)
8- Yatırımlardaki Gerçekleşmemiş Zararlar (-)	-	-
9- Teknik Olmayan Bölüme Aktarılan Yatırım Gelirleri (-)	-	-
F- Teknik Bölüm Dengesi- Hayat (D - E)	22,302,239	14,472,931
G- Emeklilik Teknik Gelir	-	-
1- Fon İşletim Gelirleri	-	-
2- Yönetim Gideri Kesintisi	-	-
3- Giriş Aidatı Gelirleri	-	-
4- Ara Verme Halinde Yönetim Gideri Kesintisi	-	-
5- Özel Hizmet Gideri Kesintisi	-	-
6- Sermaye Tahsis Avansı Değer Artış Gelirleri	-	-
7- Diğer Teknik Gelirler	-	-
H- Emeklilik Teknik Gideri	-	-
1- Fon İşletim Giderleri (-)	-	-
2- Sermaye Tahsis Avansları Değer Azalış Giderleri(-)	-	-
3- Faaliyet Giderleri (-)	-	-
4- Diğer Teknik Giderler (-)	-	-
I- Teknik Bölüm Dengesi- Emeklilik (G - H)	-	-

AXA OYAK HAYAT SİGORTA A.Ş.

31 ARALIK 2007 VE 2006 TARİHLERİNDE SONA EREN YILLARA AİT AYRINTILI GELİR TABLOLARI (YTL)

II- TEKNİK OLMAYAN BÖLÜM	Bağımsız Denetimden Geçmiş (01.01.2007-31.12.2007)	Bağımsız Denetimden Geçmiş (01.01.2006-31.12.2006)
C Teknik Bölüm Dengesi- Hayat Dışı	(4,423,571)	(63,700)
F Teknik Bölüm Dengesi- Hayat	22,302,239	14,472,931
I Teknik Bölüm Dengesi- Emeklilik	-	-
J Genel Teknik Bölüm Dengesi (C+F+I)	17,878,668	14,409,231
K Yatırım Gelirleri	14,250,699	8,811,664
1 Finansal Yatırımlardan Elde Edilen Gelirler	14,321,439	5,998,152
2 Finansal Yatırımların Nakde Çevrilmesinden Elde Edilen Karlar	2,970	24,133
3 Finansal Yatırımların Değerlemesi	(482,525)	2,646,613
4 Kambiyo Karları	358,274	-
5 İştiraklerden Gelirler	-	-
6 Bağlı Ortaklıklar ve Müşterek Yönetime Tabi Teşebbüslerden Gelirler	-	-
7 Arazi, Arsa ile Binalardan Elde Edilen Gelirler	50,005	113,328
8 Türev Ürünlerden Elde Edilen Gelirler	-	-
9 Diğer Yatırımlar	536	29,438
10 Hayat Teknik Bölümünden Aktarılan Yatırım Gelirleri	-	-
L Yatırım Giderleri (-)	(10,760,574)	(6,389,252)
1 Yatırım Yönetim Giderleri - Faiz Dahil (-)	(31,863)	-
2 Yatırımlar Değer Azalışları (-)	-	-
3 Yatırımların Nakde Çevrilmesi Sonucunda Oluşan Zararlar (-)	-	-
4 Hayat Dışı Teknik Bölümüne Aktarılan Yatırım Gelirleri (-)	(9,222,209)	(6,271,561)
5 Türev Ürünler Sonucunda Oluşan Zararlar (-)	-	-
6 Kambiyo Zararları (-)	(1,393,231)	-
7 Amortisman Giderleri (-)	(113,271)	(117,691)
8 Diğer Yatırım Giderleri (-)	-	-
M Diğer Faaliyetlerden ve Olağandışı Faaliyetlerden Gelir ve Karlar ile Gider ve Zararlar (+/-)	(812,678)	(3,375,659)
1 Karşılıklar Hesabı (+/-)	(643,940)	(3,346,908)
2 Reeskont Hesabı (+/-)	-	-
3 Zorunlu Deprem Sigortası Hesabı (+/-)	-	-
4 Enflasyon Düzeltmesi Hesabı (+/-)	-	-
5 Ertelenmiş Vergi Varlığı Hesabı (+/-)	-	-
6 Ertelenmiş Vergi Yükümlülüğü Gideri (-)	(189,988)	(25,916)
7 Diğer Gelir ve Karlar	40,290	16,414
8 Diğer Gider ve Zararlar (-)	(19,040)	(19,249)
9 Önceki Yıl Gelir ve Karları	-	-
10 Önceki Yıl Gider ve Zararları(-)	-	-
N Dönem Net Karı veya Zararı	15,570,830	10,318,757
1 Dönem Karı Ve Zararı	20,556,115	13,455,984
2 Dönem Karı Vergi ve Diğer Yasal Yükümlülük Karşılıkları(-)	(4,985,285)	(3,137,227)
3 Dönem Net Kar veya Zararı	15,570,830	10,318,757
4 Enflasyon Düzeltme Hesabı	-	-

AXA OYAK SİGORTA A.Ş.

01.01.2007 - 31.12.2007 DÖNEMİ KAR / ZARAR TABLOSU (BİN YTL.)

	YANGIN	DASK	NAKLİYAT	KAZA	MÜHENDİSLİK	SAĞLIK	DİĞER	TOPLAM 2007	TOPLAM 2006
I-TEKNİK GELİRLER	354,730	44,734	73,437	1,242,305	93,393	2,681	4,026	1,815,307	1,476,338
A) Alınan Primler	217,313	30,186	35,163	792,835	48,476	2,569	3,203	1,129,745	944,759
B) Alınan Komisyonlar	4,094	4,745	494	1,577	7,834	0	185	18,929	14,071
C) Ödenen Tazminatta Reasürörler Payı	43,110	0	2,259	3,251	6,950	0	4	55,575	12,038
D) Devreden Teknik Karşılıklar(Net)	55,060	0	15,612	434,012	14,123	113	10	518,929	423,681
a) Cari Rizikolar Karşılığı (Net)	27,415	0	5,369	274,559	7,216	14	8	314,580	261,452
Cari Rizikolar Karşılığı	38,846	0	6,688	278,519	12,964	14	220	337,251	277,222
Cari Rizikolar Karşılığı Reasürörler Payı	11,432	0	1,319	3,960	5,748	0	213	22,672	15,770
b) Muallak Hasar Karşılığı (Net)	27,646	0	10,243	159,453	6,907	99	3	204,350	162,229
Muallak Hasar Karşılığı	51,242	0	29,345	167,883	12,981	99	3	261,553	195,024
Muallak Hasar Karşılığı Reasürörler Payı	23,597	0	19,102	8,430	6,075	0	0	57,203	32,796
c) Hayat Matematik Karşılığı (Net)								0	0
Hayat Matematik Karşılığı								0	0
Hayat Matematik Karşılığı Reasürörler Payı								0	0
d) Hayat Muallak Tazminat Karşılığı (Net)								0	0
Hayat Muallak Tazminat Karşılığı								0	0
Hayat Muallak Tazminat Karşılığı Reasürörler Payı								0	0
e) Hayat Kar Payı Karşılığı								0	0
f) Diğer Teknik Karşılıklar								0	0
Diğer Teknik Karşılıklar								0	0
Diğer Teknik Karşılıklarda Reasürörler Payı								0	0
E) Ayrılan Teknik Karşılıklarda Reasürörler Payı	34,599	9,370	19,517	11,709	15,974	0	623	91,793	79,875
a) Cari Rizikolar Karşılığı Reasürörler Payı	16,676	9,370	1,267	4,731	9,798	0	623	42,465	22,672
b) Muallak Hasar Karşılığı Reasürörler Payı	17,923	0	18,250	6,979	6,176	0	0	49,328	57,203
c) Hayat Matematik Karşılığı Reasürörler Payı								0	0
d) Hayat Muallak Tazminat Karşılığı Reasürörler Payı								0	0
e) Hayat Kar Payı Karşılığı Reasürörler Payı								0	0
f) Diğer Teknik Karşılıklarda Reasürörler Payı								0	0
F) Diğer Gelirler	554	434	392	0	37	0	14	1,430	1,913
II-TEKNİK GİDERLER	344,230	43,412	57,471	1,213,932	91,763	1,980	3,825	1,756,613	1,417,261
A) Reasürörlere Verilen Primler	83,231	30,186	6,784	22,785	29,037	1,099	2,915	176,037	151,082
B) Ödenen Komisyonlar	31,059	3,345	7,373	126,777	8,131	614	153	177,451	146,900
C) Ödenen Tazminatlar	101,151	0	10,138	487,155	21,263	184	82	619,973	510,249
D) Ayrılan Teknik Karşılıklar	127,955	9,881	33,135	574,930	33,238	79	690	779,908	605,140
a) Cari Rizikolar Karşılığı	80,169	9,881	6,691	342,878	19,297	10	655	459,581	337,251
b) Muallak Hasar Karşılığı	47,786	0	26,444	232,052	13,940	69	34	320,327	261,553
c) Deprem Hasar Karşılığı								0	6,336
d) Hayat Matematik Karşılığı								0	0
e) Hayat Muallak Tazminat Karşılığı								0	0
f) Hayat Kar Payı Karşılığı								0	0
g) Diğer Teknik Karşılıklar								0	0
E) Diğer Giderler	834	0	42	1,205	94	4	0	2,179	3,890
III.TEKNİK KAR/ZARAR (I-II)	10,500	1,322	15,966	28,373	1,631	701	200	58,694	59,078
IV.GENEL GİDERLER								59,001	49,769
A) Personel Giderleri								35,237	25,612
B) Genel Yönetim Giderleri								17,118	17,129
C) Vergi ve diğer yükümlülükler								1,023	901
D) Amortisman Giderleri								2,773	3,687
E) Karşılıklar								2,675	2,201
F) Diğer Giderler								175	239
V-MALİ GELİRLER								119,954	95,185
A) Faiz Gelirleri								85,893	60,310
B) Kar Payı Gelirleri								148	87
C) Satış Karları								6,480	2,589
D) Kira Gelirleri								2,591	765
E) Kambilyo Karları								20,571	29,843
F) Diğer Gelirler								4,270	1,592
VI-MALİ GİDERLER								39,894	28,055
A) Faiz Giderleri								2,026	1,156
B) Satış Zararları								1,249	351
C) Kambilyo Zararları								36,520	26,476
D) Karşılıklar								35	20
E) Diğer Giderler								63	51
VII-MALİ KAR								21,060	17,362
VIII.VERGİ ÖNCESİ DÖNEM KARI								79,754	76,439
Vergi Karşılığı								29,483	13,185
IX.NET KAR / (ZARAR)								50,271	63,255

AXA OYAK HAYAT SİGORTA A.Ş.

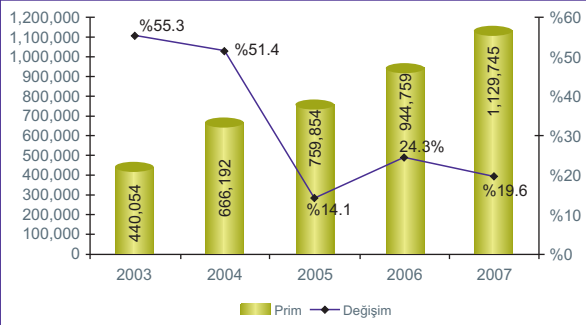
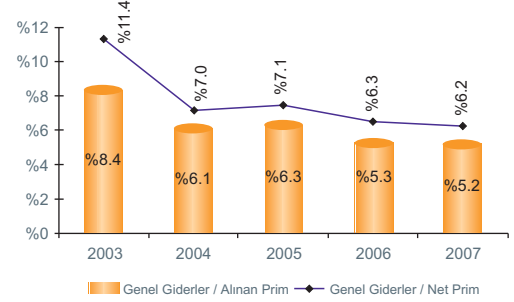
01.01.2007 - 31.12.2007 DÖNEMİ KAR / ZARAR TABLOSU (BİN YTL.)

	FERDİ KAZA	SAĞLIK	HAYAT	TOPLAM 2007	TOPLAM 2006
I-TEKNİK GELİRLER	14,031	92,382	341,387	447,800	428,247
A) Alınan Primler	7,436	53,658	79,752	140,846	127,215
B) Alınan Komisyonlar	25	2,860	1,264	4,149	6,420
C) Ödenen Tazminatlar Reasürörler Payı	58	18,363	175	18,597	21,017
D) Devreden Teknik Karşılıklar(Net)	6,346	8,560	237,839	252,746	232,481
a) Cari Rizikolar Karşılığı (Net)	3,195	8,484	2,146	13,825	10,771
Cari Rizikolar Karşılığı	3,213	16,150	2,741	22,104	18,726
Cari Rizikolar Karşılığı Reasürörler Payı	18	7,666	594	8,279	7,955
b) Muallak Hasar Karşılığı (Net)	3,152	76	0	3,228	2,412
Muallak Hasar Karşılığı	3,351	299	0	3,651	3,157
Muallak Hasar Karşılığı Reasürörler Payı	200	223	0	423	745
c) Hayat Matematik Karşılığı (Net)	0	0	163,321	163,321	140,339
Hayat Matematik Karşılığı	0	0	163,321	163,321	140,339
Hayat Matematik Karşılığı Reasürörler Payı	0	0	0	0	0
d) Hayat Muallak Tazminat Karşılığı (Net)	0	0	5,904	5,904	2,777
Hayat Muallak Tazminat Karşılığı	0	0	5,939	5,939	2,777
Hayat Muallak Tazminat Karşılığı Reasürörler Payı	0	0	35	35	0
e) Hayat Kar Payı Karşılığı	0	0	66,468	66,468	76,183
f) Diğer Teknik Karşılıklar	0	0	0	0	0
Diğer Teknik Karşılıklarda Reasürörler Payı	0	0	0	0	0
E) Ayrılan Teknik Karşılıklarda Reasürörler Payı	158	7,574	707	8,438	8,736
a) Cari Rizikolar Karşılığı Reasürörler Payı	9	7,413	707	8,129	8,279
b) Muallak Hasar Karşılığı Reasürörler Payı	148	161	0	309	423
c) Hayat Matematik Karşılığı Reasürörler Payı	0	0	0	0	35
d) Hayat Muallak Tazminat Karşılığı Reasürörler Payı	0	0	0	0	0
e) Hayat Kar Payı Karşılığı Reasürörler Payı	0	0	0	0	0
f) Diğer Teknik Karşılıklarda Reasürörler Payı	0	0	0	0	0
F) Diğer Gelirler	9	1,367	21,649	23,024	32,378
II-TEKNİK GİDERLER	14,858	92,638	321,676	429,171	410,140
A) Reasürörlere Verilen Primler	113	23,249	2,697	26,059	28,164
B) Ödenen Komisyonlar	767	6,106	6,671	13,544	10,555
C) Ödenen Tazminatlar	4,648	43,459	56,342	104,449	108,283
D) Ayrılan Teknik Karşılıklar	9,310	19,691	230,757	259,759	261,483
a) Cari Rizikolar Karşılığı	4,064	17,421	4,648	26,134	22,104
b) Muallak Hasar Karşılığı	5,246	2,270	0	7,516	3,651
c) Deprem Hasar Karşılığı	0	0	0	0	0
d) Hayat Matematik Karşılığı	0	0	162,071	162,071	163,321
e) Hayat Muallak Tazminat Karşılığı	0	0	4,139	4,139	5,939
f) Hayat Kar Payı Karşılığı	0	0	59,899	59,899	66,468
g) Diğer Teknik Karşılıklar	0	0	0	0	0
E) Diğer Giderler	19	133	25,208	25,360	1,655
III.TEKNİK KAR/ZARAR (I-II)	-826	-256	19,711	18,629	18,107
IV.GENEL GİDERLER				11,735	13,194
A) Personel Giderleri				7,745	7,614
B) Genel Yönetim Giderleri				2,083	2,217
C) Vergi ve diğer yükümlülükler				78	77
D) Amortisman Giderleri				113	118
E) Karşılıklar				1,697	3,149
F) Diğer Giderler				19	19
V-MALİ GELİRLER				15,344	8,851
A) Faiz Gelirleri				13,839	8,668
B) Kar Payı Gelirleri				0	0
C) Satış Karları				3	24
D) Kira Gelirleri				50	113
E) Kambiyo Karları				358	0
F) Diğer Gelirler				1,094	46
VI-MALİ GİDERLER				1,492	309
A) Faiz Giderleri				99	83
B) Satış Zararları				0	2
C) Kambiyo Zararları				1,393	0
D) Karşılıklar				0	0
E) Diğer Giderler				0	224
VII-MALİ KAR				2,117	-4,652
VIII.VERGİ ÖNCESİ DÖNEM KARI				20,746	13,456
Vergi Karşılığı				5,175	3,137
IX.NET KAR / (ZARAR)				15,571	10,318

2007 YILININ ARDINDAN AXA OYAK SİGORTA A.Ş.

GENEL GİDERLER

Yıl	Genel Giderler (Bin YTL)	Genel Gider/ Alınan prim	Genel Gider/ Net Prim
2003	36,799	%8.4	%11.4
2004	40,831	%6.1	%7.0
2005	47,650	%6.3	%7.1
2006	49,769	%5.3	%6.3
2007	59,001	%5.2	%6.2

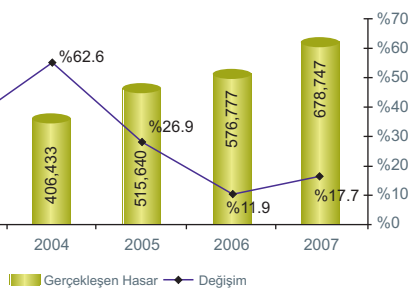
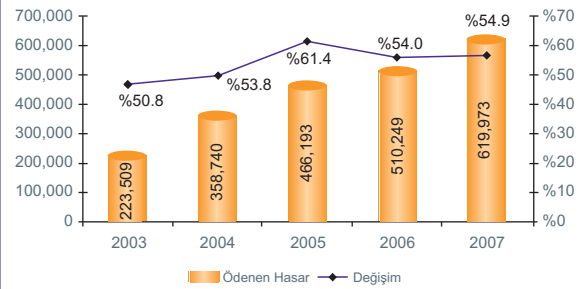


PRİM ÜRETİMİ

Yıl	Alınan Prim (Bin YTL)	Değişim
2003	440,054	%55.3
2004	666,192	%51.4
2005	759,854	%14.1
2006	944,759	%24.3
2007	1,129,745	%19.6

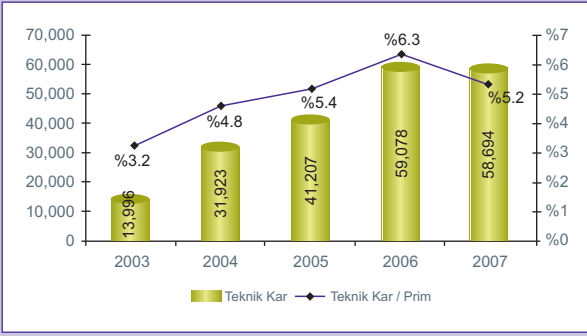
ÖDENEN HASAR

Yıl	Ödenen Hasar (Bin YTL)	Değişim
2003	223,509	%50.8
2004	358,740	%53.8
2005	466,193	%61.4
2006	510,249	%54.0
2007	619,973	%54.9



GERÇEKLEŞEN HASAR

Yıl	Gerçekleşen Hasar (Bin YTL)	Değişim
2003	250,014	%35.4
2004	406,433	%62.6
2005	515,640	%26.9
2006	576,777	%11.9
2007	678,747	%17.7

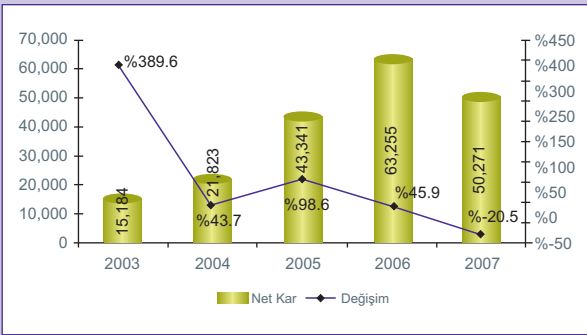
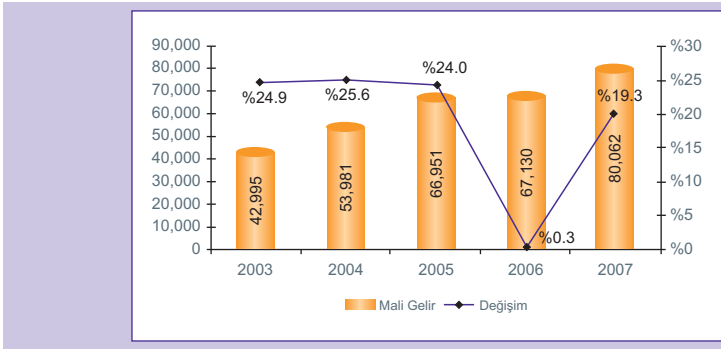


TEKNİK KAR

Yıl	Teknik Kar (Bin YTL)	Teknik Kar/Prim
2003	13,996	3.2
2004	31,923	4.8
2005	41,207	5.4
2006	59,078	6.3
2007	58,694	5.2

MALİ GELİR

Yıl	Mali Gelir (Bin YTL)	Değişim
2003	42,995	24.9
2004	53,981	25.6
2005	66,951	24.0
2006	67,130	0.3
2007	80,062	19.3

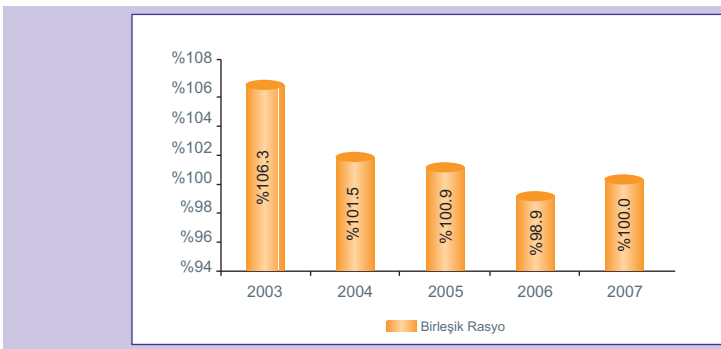


NET KAR

Yıl	Net Kar (Bin YTL)	Değişim
2003	15,184	389.6
2004	21,823	43.7
2005	43,341	98.6
2006	63,255	45.9
2007	50,271	-20.5

BİLEŞİK RASYO

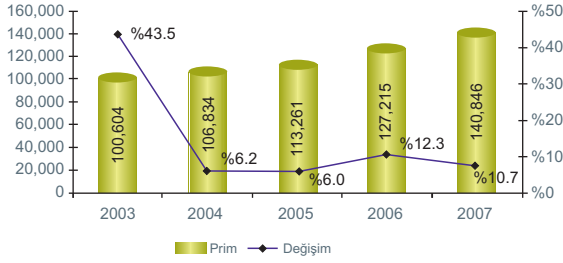
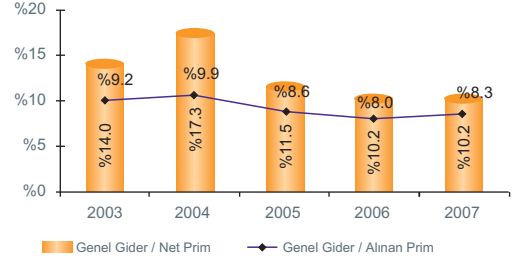
Yıl	Bileşik Rasyo
2003	106.3
2004	101.5
2005	100.9
2006	98.9
2007	100.0



2007 YILININ ARDINDAN AXA OYAK HAYAT SİGORTA A.Ş.

GENEL GİDERLER

Yıl	Genel Giderler (Bin YTL)	Genel Gider/ Alınan prim	Genel Gider/ Net Prim
2003	9.295	%9,2	%14,0
2004	10.535	%9,9	%17,3
2005	9.745	%8,6	%11,5
2006	10.131	%8,0	%10,2
2007	11.735	%8,3	%10,2

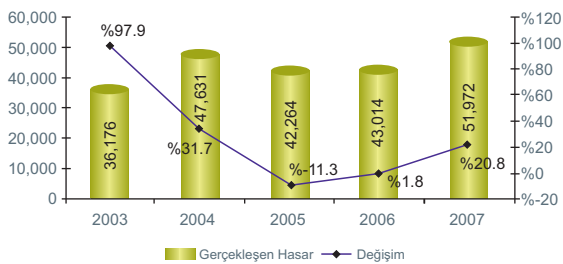
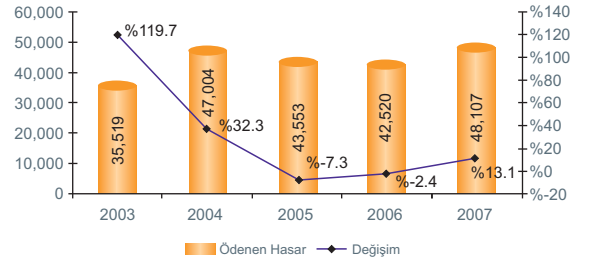


PRİM ÜRETİMİ

Yıl	Alınan Prim (Bin YTL)	Değişim
2003	100.604	%43,5
2004	106.834	%6,2
2005	113.261	%6,0
2006	127.215	%12,3
2007	140.846	%10,7

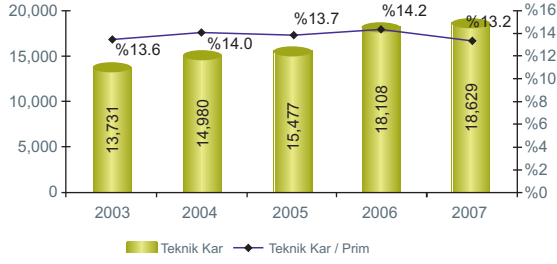
ÖDENEN HASAR (Sağlık+Ferdi Kaza)

Yıl	Ödenen Hasar (Bin YTL)	Değişim
2003	35.519	%119,7
2004	47.004	%32,3
2005	43.553	%-7,3
2006	42.520	%-2,4
2007	48.107	%13,1



GERÇEKLEŞEN HASAR (Sağlık+Ferdi Kaza)

Yıl	Gerçekleşen Hasar (Bin YTL)	Değişim
2003	36.176	%97,9
2004	47.631	%31,7
2005	42.264	%-11,3
2006	43.014	%1,8
2007	51.972	%20,8

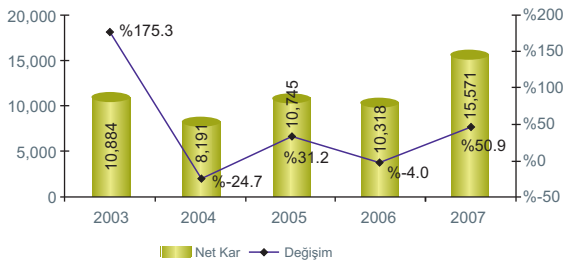
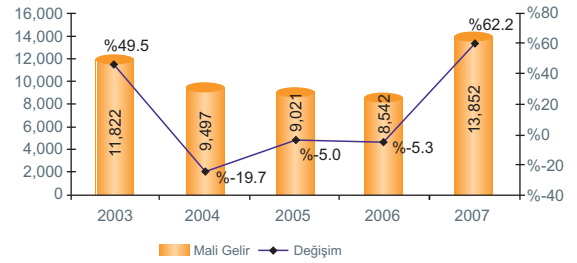


TEKNİK KAR

Yıl	Teknik Kar (Bin YTL)	Teknik Kar/Prim
2003	13,731	%13.6
2004	14,980	%14.0
2005	15,477	%13.7
2006	18,108	%14.2
2007	18,629	%13.2

MALİ GELİR

Yıl	Mali Gelir (Bin YTL)	Değişim
2003	11,822	%49.5
2004	9,497	%-19.7
2005	9,021	%-5.0
2006	8,542	%-5.3
2007	13,852	%62.2

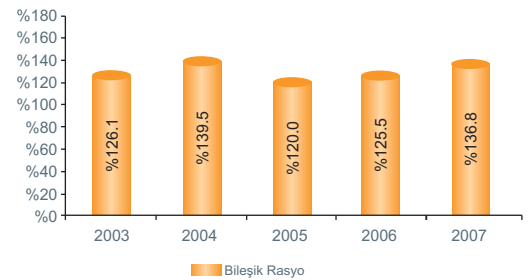


NET KAR

Yıl	Net Kar (Bin YTL)	Değişim
2003	10,884	%175.3
2004	8,191	%-24.7
2005	10,745	%31.2
2006	10,318	%-4.0
2007	15,571	%50.9

BİLEŞİK RASYO (Sağlık+Ferdi Kaza)

Yıl	Bileşik Rasyo
2003	%126.1
2004	%139.5
2005	%120.0
2006	%125.5
2007	%136.8



ÜST YÖNETİM KADROSU

Hakkı Cemal Ezerdi

Ünvan	Genel Müdür
Doğum Tarihi	20/06/1953
Cinsiyet	Erkek
İşe başlama tarihi	16/09/2002
Bitirdiği son okul	İTİA İşletme Fakültesi - Lisans



Celalettin Ali Eralat

Ünvan	Bireysel Teknik ve Hasar Genel Müdür Yardımcısı
Doğum Tarihi	02/04/1961
Cinsiyet	Erkek
İşe başlama tarihi	14/11/2002
Bitirdiği son okul	İstanbul Üniversitesi - Lisans
*Aktüerya (Hayat Dışı), Hukuk, Reasürans, Rücu, Hasar, Bireysel Teknik departmanları ve bu departmanlara ait tüm birimlerin yöneticisidir.	



Ayşe Işıl Akyol

Ünvan	Pazarlama ve Satış Genel Müdür Yardımcısı
Doğum Tarihi	26/08/1963
Cinsiyet	Kadın
İşe başlama tarihi	12/11/2002
Bitirdiği son okul	Boğaziçi Üniversitesi - Lisans
*Tüm bölgeler ve şirketin Pazarlama ve Satış fonksiyonlarının tümünün yöneticisidir.	



Yavuz Ölken

Ünvan	Kurumsal Teknik ve Bilgi Teknolojileri Genel Müdür Yardımcısı
Doğum Tarihi	23/07/1966
Cinsiyet	Erkek
İşe başlama tarihi	09/10/2002
Bitirdiği son okul	İstanbul Teknik Üniversitesi - Lisans
*Kurumsal Teknik, CRM, Hayat Yazılım, Hayat Dışı Yazılım, Sistem Geliştirme, Sistem Operasyon departmanları ve bu departmanlara bağlı tüm birimlerin yöneticisidir.	



İbrahim Olgun Küntay

Ünvan	Hayat Sağlık Teknik Genel Müdür Yardımcısı
Doğum Tarihi	20/10/1961
Cinsiyet	Erkek
İşe başlama tarihi	07/10/1999
Bitirdiği son okul	Hacettepe Üniversitesi - Yüksek Lisans
*Hayat, Aktüerya (Hayat), Sağlık Departmanları ve bu departmanlara bağlı birimlerin yöneticisidir.	



Ayşegül Algün

Ünvan	Mali İşler ve İnsan Kaynakları Genel Müdür Yardımcısı
Doğum Tarihi	04/03/1964
Cinsiyet	Kadın
İşe başlama tarihi	05/05/1997
Bitirdiği son okul	Ankara Üniversitesi - Lisans
*Tahsilat, Muhasebe, Fon Yönetimi, İnsan Kaynakları ve Satın Alma İdari İşler departmanlarının yöneticisidir.	



Patrice Albert Andre Pasquiers

Ünvan	Risk Yönetimi Bölüm Başkanı, PBR ve Genel Sekreterlik
Doğum Tarihi	18/07/1961
Cinsiyet	Erkek
İşe başlama tarihi	01/09/2004
Bitirdiği son okul	Fransa Sigorta Enstitüsü - Lisans
*PBR, Kalite ve İş Sürekliliği departmanlarının yöneticisidir.	



AXA OYAK'TAN SOSYAL SORUMLULUK KAMPANYASI

AXA OYAK'ın Yaşam İçin Tavsiyeleri

Göz kapaklarınız potansiyel bir mola verir.

UYKUSUZ ARAÇ KULLANMAYIN!

Çünkü yaşam hepimiz için değerli!

Trafik ve tehlikeli bir şekilde araç kullanmak, her yaşta birer kazadır. Önemli mevsimler için değerli!

AXA OYAK

AXA OYAK'ın Yaşam İçin Tavsiyeleri

Çok hızlı gidebilirsiniz ama hızla duramazsınız.

HIZ LİMİTLERİNİZİ ZORLAMAYIN!

Çünkü yaşam hepimiz için değerli!

Her yıl için hızdan kaynaklanan kazalar 2000'den fazla yaralanmaya ve 2000'den fazla ölüme sebep olur.

AXA OYAK

AXA OYAK'ın Yaşam İçin Tavsiyeleri

Hayat dolu bir gelecek için.

ÇOCUKLARINIZI ARKA KOLTUKTA OTURTUN!

Çünkü yaşam hepimiz için değerli!

Her yıl trafik kazaları nedeniyle en az 1000 kişi hayatını kaybediyor. 1000'den fazla yaralanmaya sebep oluyor.

AXA OYAK'ın Yaşam İçin Tavsiyeleri

AXA OYAK

ARKA KOLTUĞA FUTBOL TOPU

İstanbul Emniyet Müdürlüğü'nün Arka Koltukta Oturma Kampanyası, trafikte çocukların arka koltukta oturmalarını sağlamak için başlatıldı. Trafik kazaları nedeniyle her yıl binlerce çocuk hayatını kaybediyor. Bu nedenle trafik güvenliği konusunda çocukların bilinçlendirilmesi çok önemli. Bu amaçla başlatılan kampanya, çocukların arka koltukta oturmalarını sağlamak için başlatıldı. Trafik kazaları nedeniyle her yıl binlerce çocuk hayatını kaybediyor. Bu nedenle trafik güvenliği konusunda çocukların bilinçlendirilmesi çok önemli. Bu amaçla başlatılan kampanya, çocukların arka koltukta oturmalarını sağlamak için başlatıldı.

"ARKA KOLTUKTA OTURAN ÇOCUKLAR KAZANIYOR" KAMPANYASI

İstanbul Emniyet Müdürlüğü ve AXA OYAK Genel Müdürlüğü tarafından başlatılan trafik güvenliği açısından bilinçlenme amacıyla "Arka koltukta oturan çocuklar kazanıyor" kampanyası düzenlendi.

Başlatılan kampanyanın Arka Koltukta Oturan Çocuklar Kazanıyor kampanyasının İstanbul Emniyet Müdürlüğü tarafından başlatılan trafik güvenliği açısından bilinçlenme amacıyla "Arka koltukta oturan çocuklar kazanıyor" kampanyası düzenlendi.

İstanbul Emniyet Müdürlüğü ve AXA OYAK Genel Müdürlüğü tarafından başlatılan trafik güvenliği açısından bilinçlenme amacıyla "Arka koltukta oturan çocuklar kazanıyor" kampanyası düzenlendi.

Arka koltukta oturan çocuk kazanıyor

İstanbul Emniyet Müdürlüğü ve AXA OYAK Genel Müdürlüğü tarafından başlatılan trafik güvenliği açısından bilinçlenme amacıyla "Arka koltukta oturan çocuklar kazanıyor" kampanyası düzenlendi.

Arka koltukta oturan çocuk kazanıyor

İSTANBUL Emniyet Müdürlüğü, AXA OYAK Genel Müdürlüğü tarafından başlatılan trafik güvenliği açısından bilinçlenme amacıyla "Arka koltukta oturan çocuklar kazanıyor" kampanyası düzenlendi.

OTODA SEKTÖR LİDERİ

Sosyal sorumluluk kampanyası başlatılan AXA OYAK Genel Müdürlüğü tarafından başlatılan trafik güvenliği açısından bilinçlenme amacıyla "Arka koltukta oturan çocuklar kazanıyor" kampanyası düzenlendi.

Arka koltukta oturan çocuk kazanıyor

İstanbul Emniyet Müdürlüğü ve AXA OYAK Genel Müdürlüğü tarafından başlatılan trafik güvenliği açısından bilinçlenme amacıyla "Arka koltukta oturan çocuklar kazanıyor" kampanyası düzenlendi.

Sosyal sorumluluk kampanyası başlatılan AXA OYAK Genel Müdürlüğü tarafından başlatılan trafik güvenliği açısından bilinçlenme amacıyla "Arka koltukta oturan çocuklar kazanıyor" kampanyası düzenlendi.



GENEL MÜDÜRLÜK

Meclis-i Mebusan Cad. No.15 Salıpazarı 34427 İstanbul / TÜRKİYE

Tel: 0212 334 24 24 Faks: 0212 252 15 15

www.axaoyak.com.tr • iletisim@axaoyak.com.tr



Yaşam Boyu Güvence